Présentation du site de Saint-Paul-La-Coste
Aide en ligne

Mis à jour
Le 06 novembre 2021

Site Saint-Paul-La-Coste

Bienvenue

Bonjour

Vous venez d'accéder au nouveau site officiel de la mairie.

Pour ne pas à avoir à saisir à chaque fois le lien complet, enregistrez son adresse (www.saint-paul-la-coste.eu) dans la barre des favoris de votre navigateur préféré.

La progression du référencement prenant plusieurs semaines, le site n'est pas encore visible par les moteurs de recherche. Des actions d'information sont d'ores et déjà engagées vers les gestionnaires de sites proposant un lien vers le site de Saint-Paul.

Vous trouverez dans le site les rubriques suivantes :

- **Accueil** (Accueil, Welcome, Plan du site, Nous contacter, Crédits et mentions légales)
- **Commune** (Histoire, Démographie, Cartographies)
- **Mairie** (Horaires et contacts, L'équipe municipale, Nouvelles de Saint-Paul, Informations officielles, Bulletin municipal, Formalités administratives)
- **Associations** (Liste des associations, nouvelles des associations)
- **Vie pratique** (Adresses utiles, liens utiles, documents de référence, entreprises de Saint-Paul, Chercher avec Qwant)
- **Tourisme et patrimoine** (Venir à Saint-Paul, Que voir à Saint-Paul, Se loger à Saint-Paul, Se norrier à Saint-Paul, Se soigner à Saint-Paul, Sur le sentiers de Saint-Paul, Les quatre saisons, Images de transhumance, A voir dans la région, Culture et spectacles)
- **Urgences** (Urgences en cours, Nos d'urgence, le PCS, Ce qu'il faut savoir ... sur les urgences sanitaires, climatiques, économiques et sociales, éducatives)

Un Extranet est à la disposition des élus, des référents des projets communaux et des associations (à venir).

N'hésitez pas à communiquer l'adresse du nouveau site (et la nouvelle adresse mail de la mairie dédiée à la communication avec vous : info@saint-paul-la-coste.eu) autour de vous.

Le fichier d'aide auquel vous venez d'accéder présente les diverses fonctionnalités du site. Il est accessible à partir de la plupart des pages (lien en bas à droite de l'écran).

Les priorités retenues ayant été l'urgence et la richesse du contenu (cartographies, documents de référence en ligne), le choix a été délibérément fait de privilégier un affichage sur PC et sur tablette. En attendant une version allégée MySaintPaul pour smartphone, vous pouvez accéder au Facebook de la mairie pour ce type de terminal.

L'ancien nom de domaine étant retenu de manière illicite par un tiers, le site www.saint-paul-la-coste.fr n'est plus le site officiel de la commune.

Un site web vit. Ce site va bien sûr évoluer et s'enrichir au fil des semaines, nous espérons avec votre concours.

N'hésitez pas à utiliser la fonctionnalité "Nous contacter", en sélectionnant le thème "INFO", pour nous faire part de vos remarques, commentaires, suggestions et propositions de contenus. Merci au passage à tous ceux qui ont déjà réagi.

Merci de votre attention. Cordialement.

L'équipe municipale

Saint-Paul-La-Coste, novembre 2020

(C) Mairie de Saint-Paul-La-Coste

Site Saint-Paul-La-Coste

Pour un meilleur confort de lecture ...

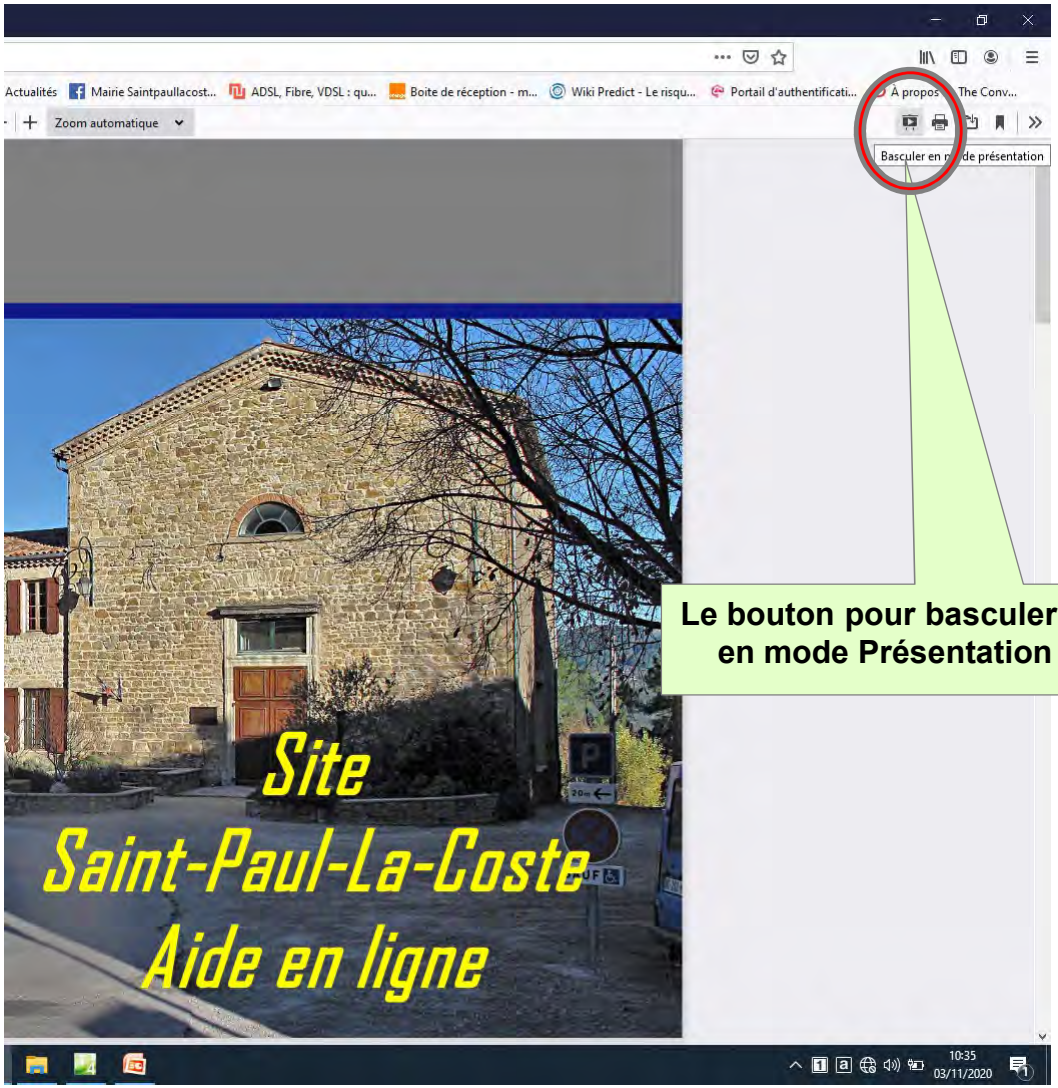

1. **Pour un meilleur confort de lecture de votre fichier d'aide, basculez dans le mode « Présentation » de votre navigateur (ci-contre avec Firefox):**
2. **Vous pourrez alors progresser dans le document avec un affichage plein écran, en passant d'une page à l'autre avec les touches de déplacement de votre clavier ou avec la molette de votre souris.**
3. **Vous repassez en mode d'affichage normal avec la touche [Echap].**

(C) Mairie de Saint-Paul-La-Coste

Plan

1. ***Home page et page d'accueil. Régler son affichage***
   a) *J'enregistre l'adresse du site dans mes favoris*
   b) *Je peux aussi définir une icône sur le bureau pour accéder directement au site*
2. ***Le menu « Accueil »***
   a) *Je veux envoyer un message à l'équipe municipale. L'option « Nous contacter »*
3. ***Le menu « La commune »***
   a. *Je recherche des informations sur un lieu de la commune : L'option « Cartographies »*
4. ***Le menu « La mairie »***
5. ***Le menu « Associations »***
6. ***Le menu « Vie pratique »***
   a) *Je recherche les coordonnées d'une Organisation (Administration, association, entreprise, etc.)*
   b) *Je recherche un document sur un Thème donné*
7. ***Le menu « Tourisme et patrimoine »***
8. ***Le menu « Extranet »***
9. ***Le menu « Urgences »***

(C) Mairie de Saint-Paul-La-Coste

Site Saint-Paul-La-Coste

Démarrage

« Home page »
et
Page d'accueil
Régler son affichage

(C) Mairie de Saint-Paul-La-Coste

Site Saint-Paul-La-Coste

La « Home page »

(C) Mairie de Saint-Paul-La-Coste

Diapo No 7

Site Saint-Paul-La-Coste

La page d'accueil

(C) Mairie de Saint-Paul-La-Coste

Diapo No 8

Site Saint-Paul-La-Coste

La page d'accueil

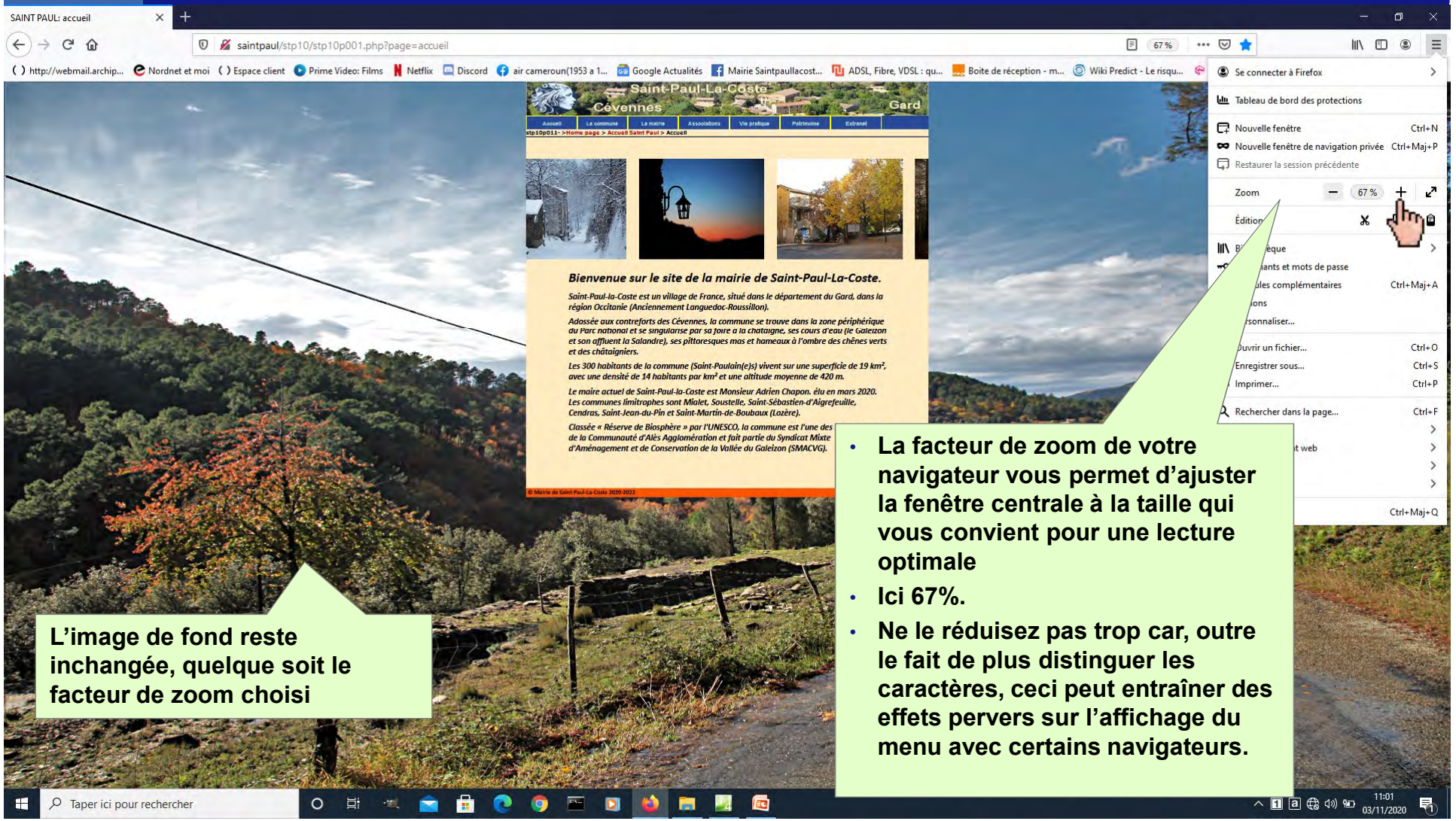

L'image de fond reste inchangée, quelque soit le facteur de zoom choisi

- La facteur de zoom de votre navigateur vous permet d'ajuster la fenêtre centrale à la taille qui vous convient pour une lecture optimale
- Ici 67%.
- Ne le réduisez pas trop car, outre le fait de plus distinguer les caractères, ceci peut entraîner des effets pervers sur l'affichage du menu avec certains navigateurs.

(C) Mairie de Saint-Paul-La-Coste

Diapo No 9

Site Saint-Paul-La-Coste

La page d'accueil

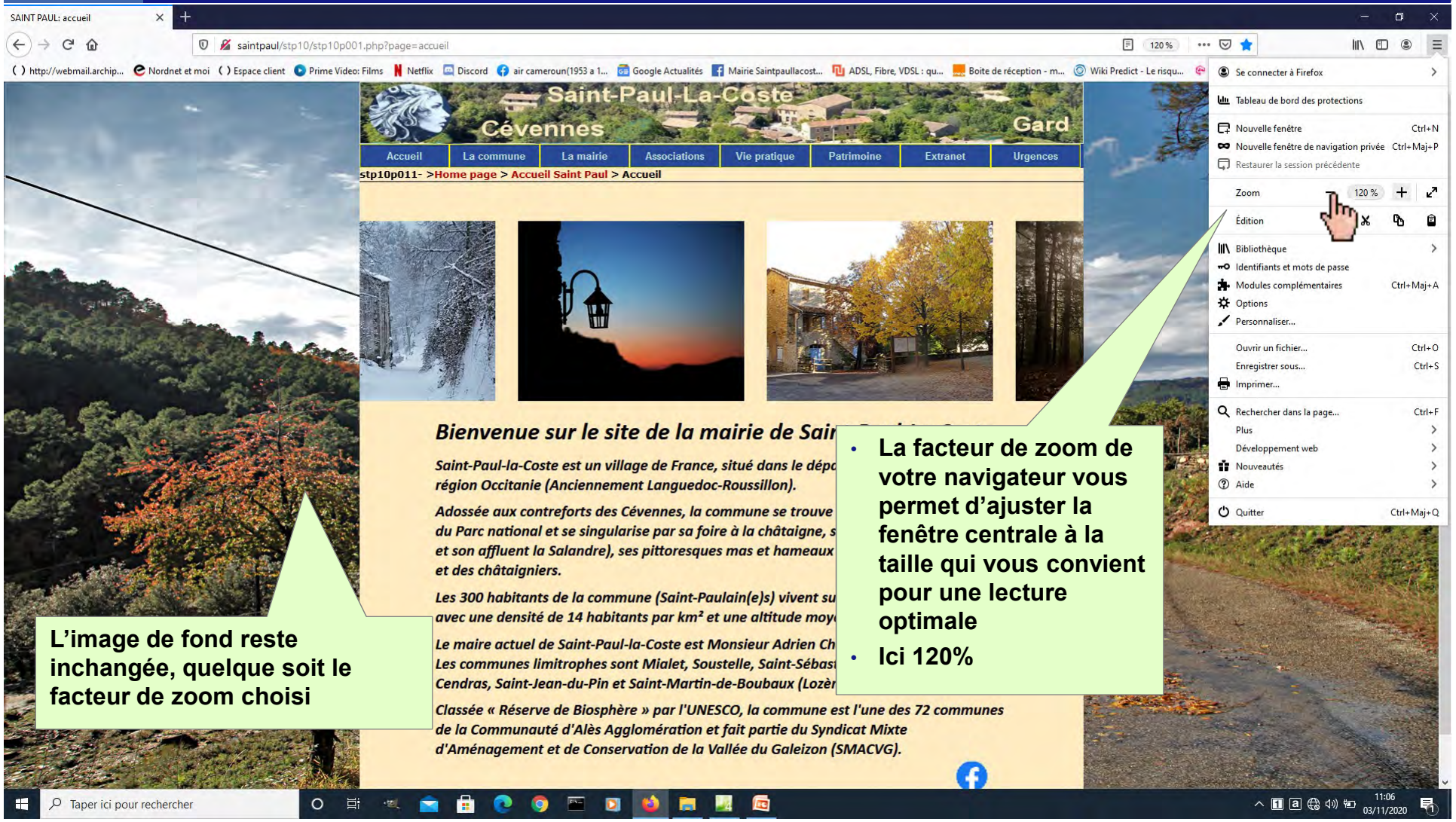

L'image de fond reste inchangée, quelque soit le facteur de zoom choisi

- La facteur de zoom de votre navigateur vous permet d'ajuster la fenêtre centrale à la taille qui vous convient pour une lecture optimale
- Ici 120%

(C) Mairie de Saint-Paul-La-Coste

Diapo No 10

Site Saint-Paul-La-Coste

La page d'accueil

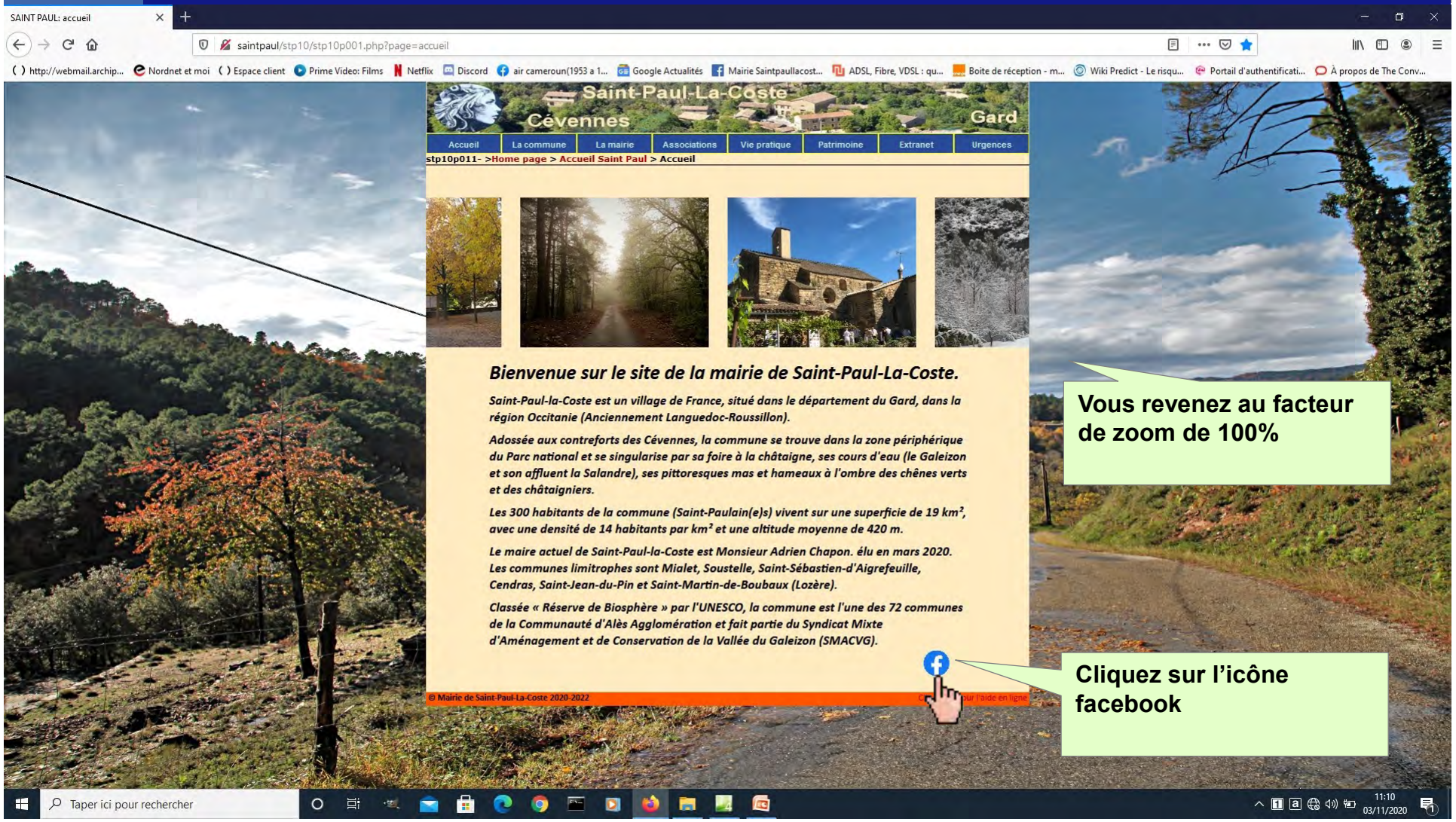

(C) Mairie de Saint-Paul-La-Coste

Diapo No 11

Site Saint-Paul-La-Coste

facebook

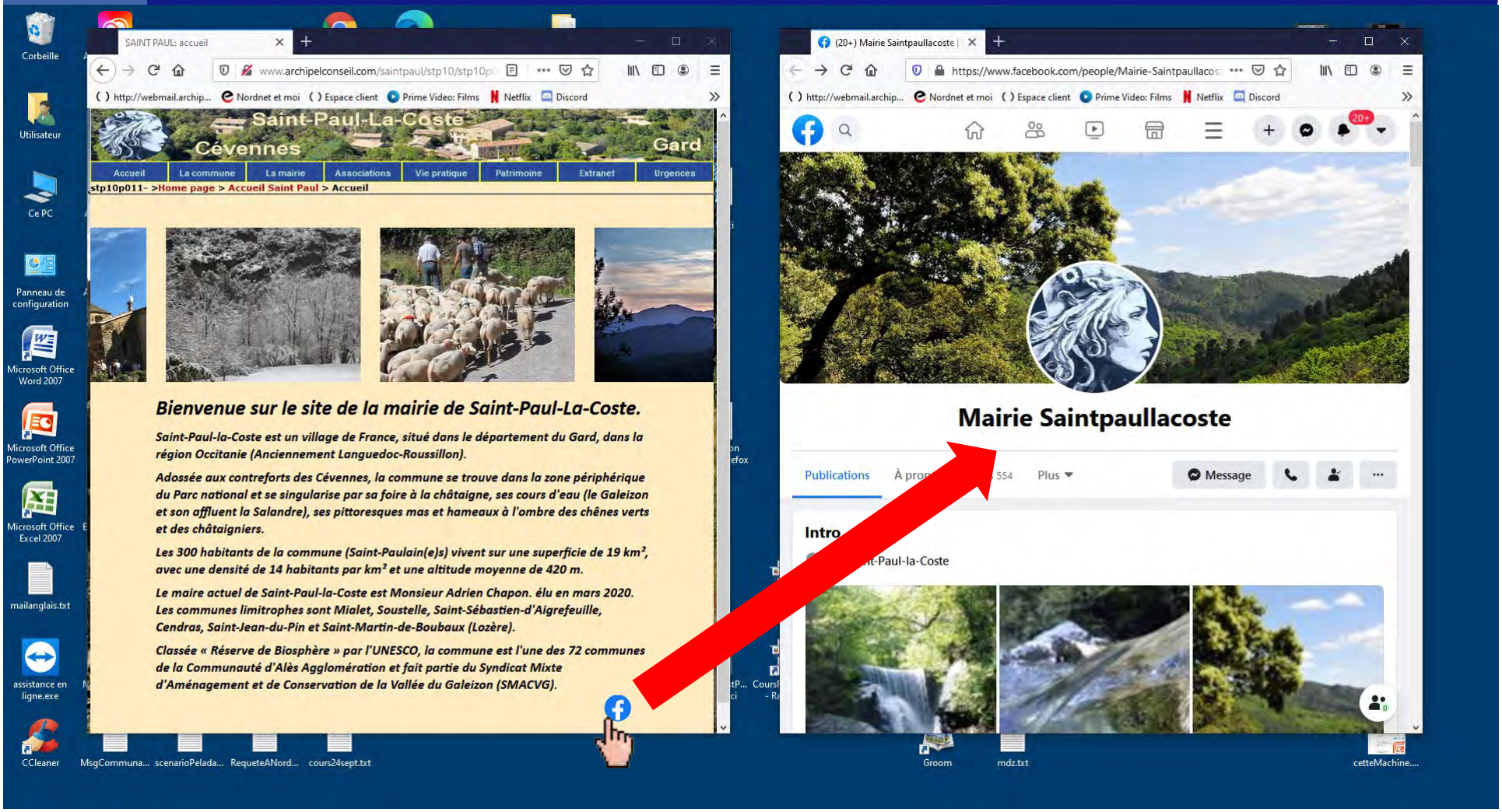

(C) Mairie de Saint-Paul-La-Coste

Diapo No 12

Site Saint-Paul-La-Coste

La page d'accueil en langue anglaise

(C) Mairie de Saint-Paul-La-Coste

Site Saint-Paul-La-Coste

Le site au fil des saisons

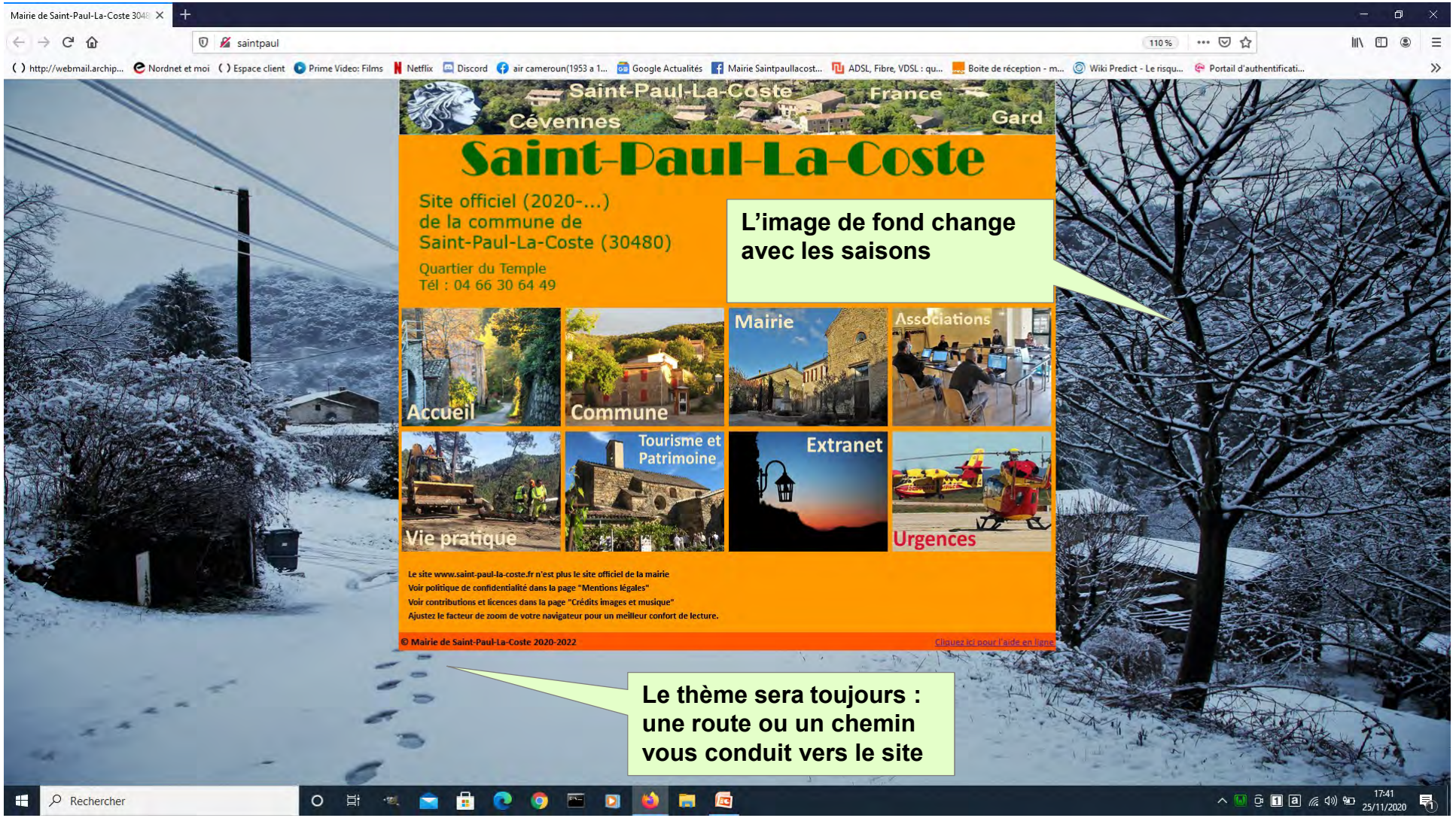

(C) Mairie de Saint-Paul-La-Coste

Site Saint-Paul-La-Coste

Menu Accueil

J'enregistre l'adresse du site dans mes favoris

(C) Mairie de Saint-Paul-La-Coste

Diapo No 15

Site Saint-Paul-La-Coste

Dans mes favoris (avec Mozilla Firefox)

(C) Mairie de Saint-Paul-La-Coste

Site Saint-Paul-La-Coste

Etape #1

Je peux aussi définir une icône sur le bureau pour accéder directement au site

(Environnement Microsoft Windows)

(C) Mairie de Saint-Paul-La-Coste

Site Saint-Paul-La-Coste

Accéder via une icône sur votre bureau windows (1/4)



1. **Faire un copier-coller d'une icône de raccourci vers votre navigateur (exemple ci-contre avec Google Chrome, le principe est le même avec les autres navigateurs)**

(C) Mairie de Saint-Paul-La-Coste

Site Saint-Paul-La-Coste

Accéder via une icône sur votre bureau windows (2/4)

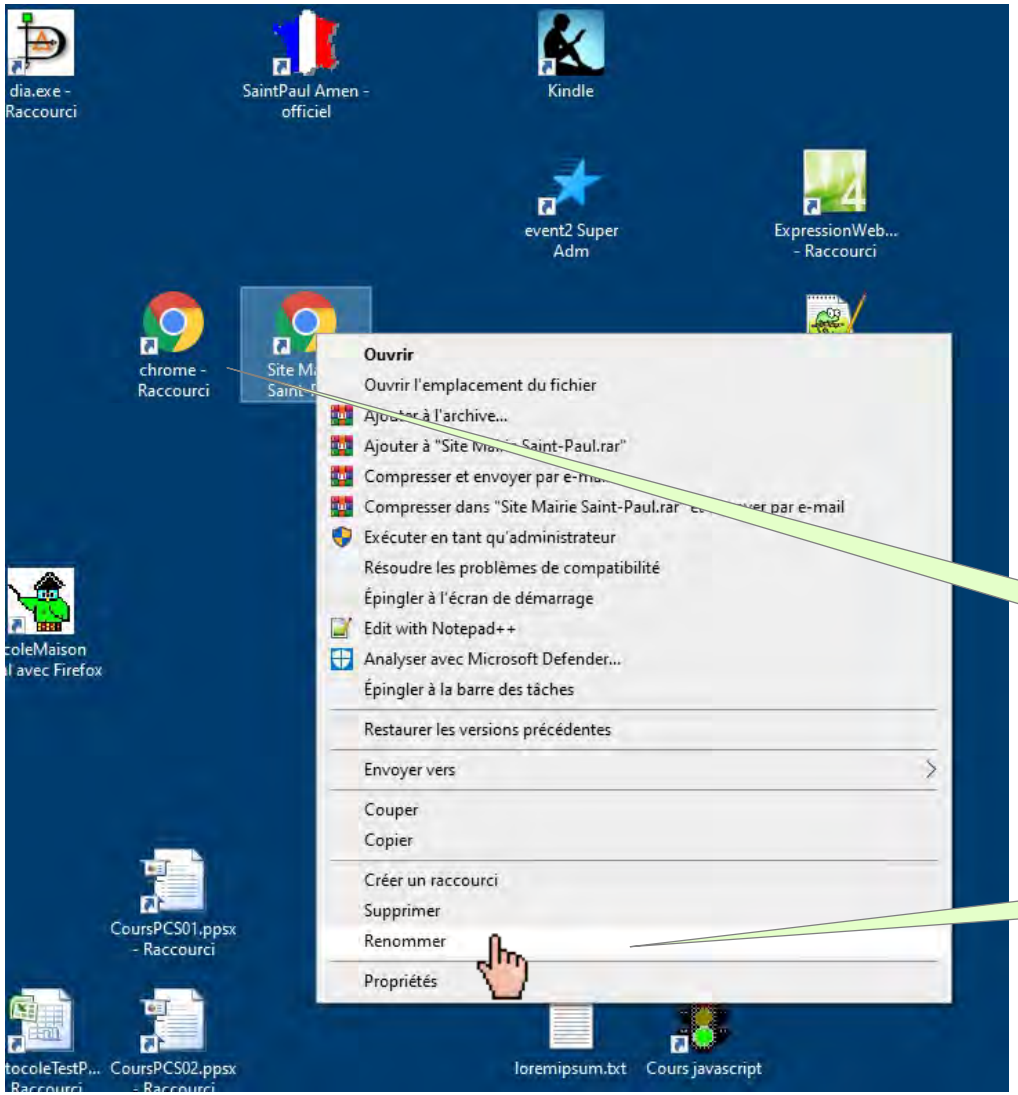

2. **Renommer (clic droit souris) ce raccourci en « Site Mairie Saint-Paul »**
3. **Votre raccourci est renommé mais, pour l'instant, ouvre votre navigateur en mode implicite**
4. **Vous devez forcer l'adresse du site que vous voulez visiter**

Un nouvel intitulé pour votre raccourci

Pour renommer votre raccourci

(C) Mairie de Saint-Paul-La-Coste

Site Saint-Paul-La-Coste

Accéder via une icône sur votre bureau windows (3/4)

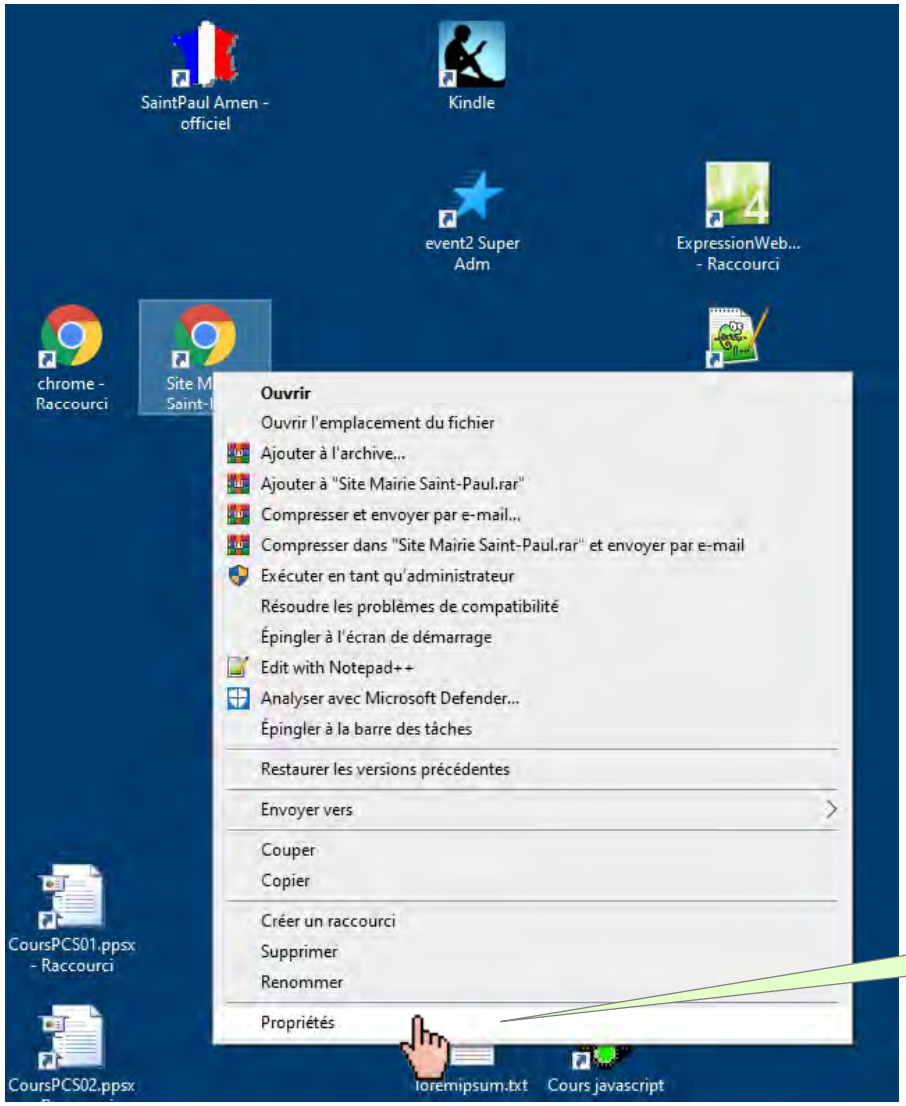

5. **De nouveau clic droit, mais vous sélectionnez cette fois « Propriétés »**

Pour modifier les propriétés de votre raccourci

(C) Mairie de Saint-Paul-La-Coste

Mairie Saint-Paul-La-Coste

Accéder via une icône sur votre bureau windows (4/4)

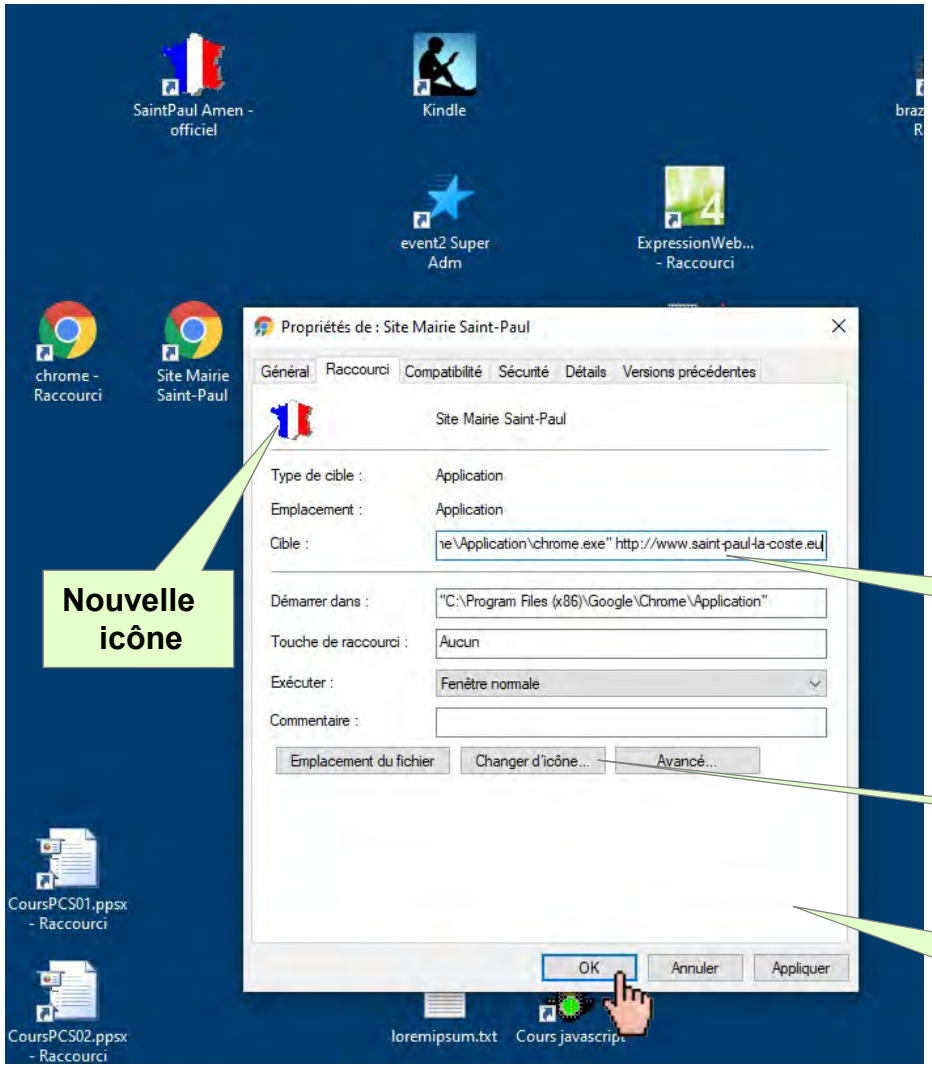

6. **Cette fenêtre vous permet de préciser la cible, c'est-à-dire le site auquel vous souhaitez accéder directement en cliquant sur l'icône.**
7. **Elle vous permet aussi, si vous le souhaitez, de changer l'icône sur votre bureau, en sélectionnant le fichier .ico de votre choix.**
8. **De multiples fichiers .ico sont disponibles sur Internet**

Complétez le champ cible avec [Espace] http://www.saint-paul-la-coste.eu

Pour changer d'icône

La fenêtre qui vous permet de modifier les propriétés de votre raccourci

(C) Mairie de Saint-Paul-La-Coste

Site Saint-Paul-La-Coste

Menu Accueil

Le menu « Accueil »

(C) Mairie de Saint-Paul-La-Coste

Site Saint-Paul-La-Coste

Les options du menu « Accueil »

1. **En cliquant sur le menu « Accueil » vous pouvez sélectionner une des 6 options.**
2. **« Accueil » permet de revenir au menu accueil à partir de n'importe quelle page du site.**
3. **« Plan du site » permet d'accéder à une cartographie complète du site.**
4. **« Nous contacter » propose un formulaire de contact.**
5. **« Crédits images et musique » répond aux exigences légales de respect des droits d'auteur.**
6. **« Mentions légales » répond aux autres exigences légales, dont celles du RGPD.**
7. **L'option « Quitter » est commune à tous les menus : elle permet de quitter le site en refermant normalement la session.**

(C) Mairie de Saint-Paul-La-Coste

Site Saint-Paul-La-Coste

Le plan du site

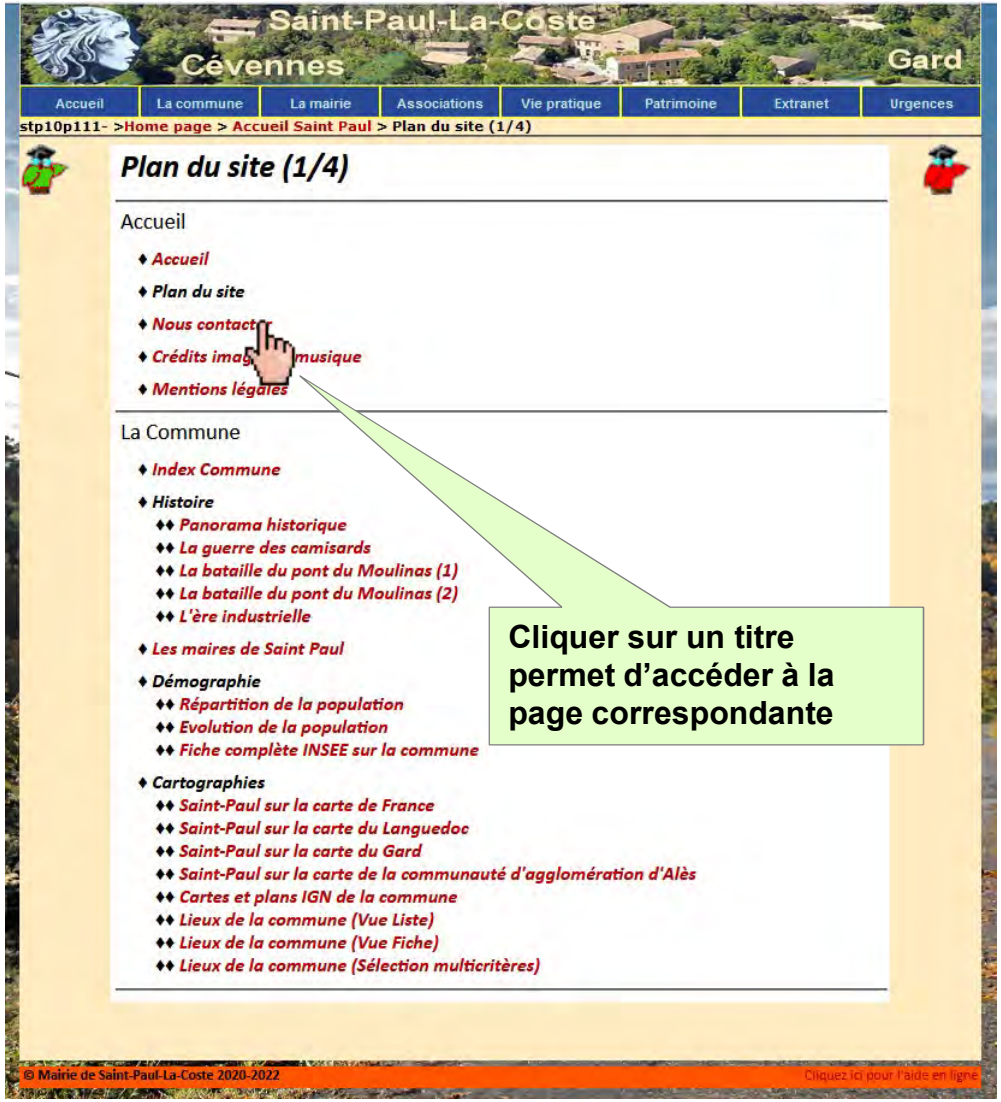

1. **L'option « Plan du site » fournit sur 4 pages une cartographie complète du site.**
2. **Il suffit de cliquer sur un des titres pour accéder à la page correspondante.**

(C) Mairie de Saint-Paul-La-Coste

Site Saint-Paul-La-Coste

Crédits images et musique

1. **La page « Crédits images et musique » répond aux exigences légales de respect des droits d'auteur.**
2. **Les photos qui n'appartiennent pas à l'équipe de développement du site sont sous licence Creative-Commons et les liens permettent de les retrouver sur wikimedia.**
3. **Les musiques associées aux clips sont aussi mises à disposition selon les termes de la Licence Creative Commons, Marque du Domaine Public 1.0.**

(C) Mairie de Saint-Paul-La-Coste

Site Saint-Paul-La-Coste

Menu Accueil

Je veux envoyer un message à l'équipe municipale. L'option « Nous contacter »

(C) Mairie de Saint-Paul-La-Coste

Site Saint-Paul-La-Coste

« Nous contacter » (1/6)

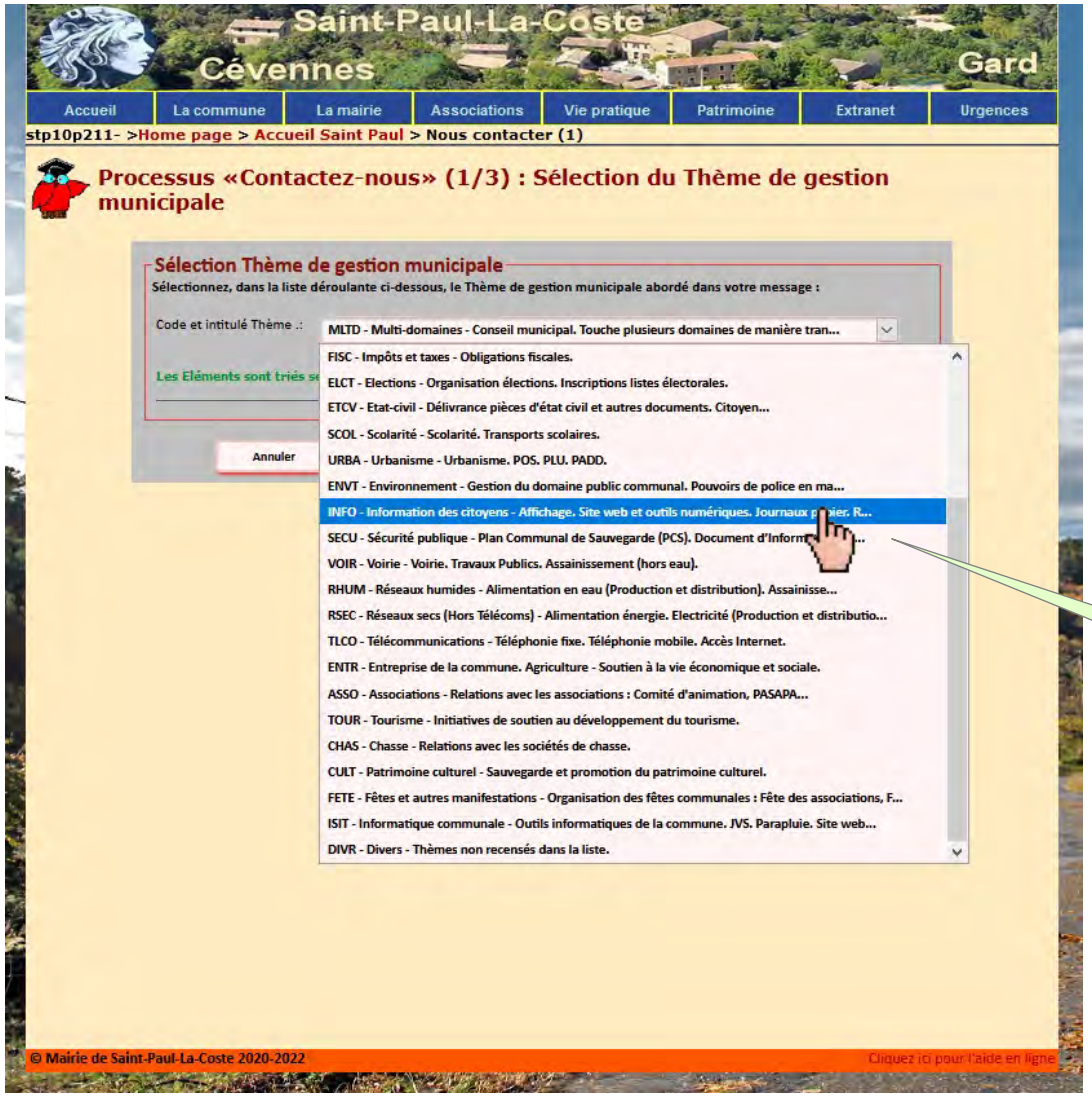

1. **La première étape de cette option permet de sélectionner un thème de gestion municipale.**

Sélectionnez le thème « INFO »

(C) Mairie de Saint-Paul-La-Coste

Site Saint-Paul-La-Coste

« Nous contacter » (2/6)

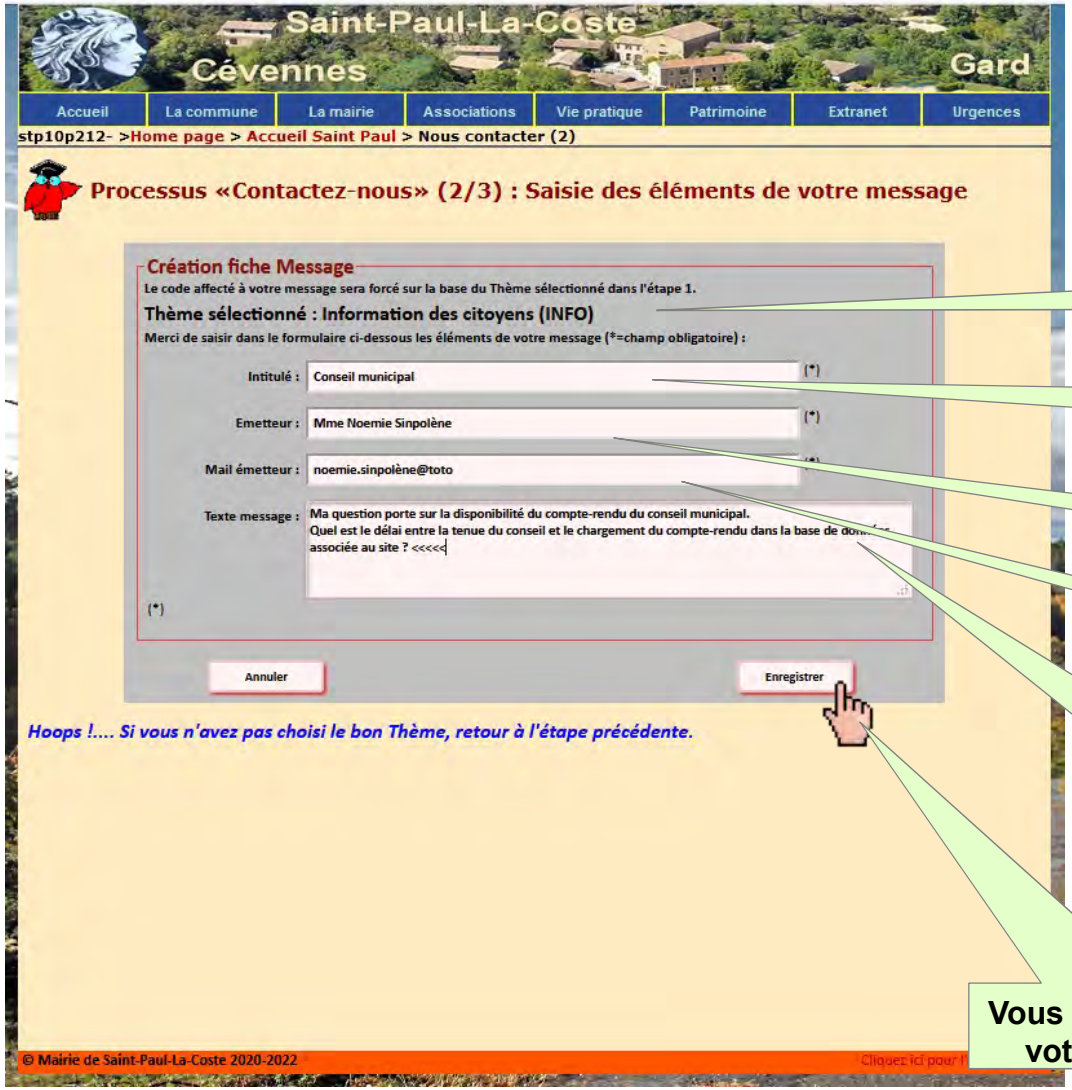

2. La deuxième étape de cette option permet de remplir un formulaire décrivant votre message .

Rappel du thème sélectionné

Vous saisissez l'intitulé de votre message

Vous vous identifiez en tant qu''émetteur du message

Vous saisissez votre mail (pour pouvoir vous répondre)

Vous saisissez votre message

Vous validez l'envoi de votre message

(C) Mairie de Saint-Paul-La-Coste

Site Saint-Paul-La-Coste

« Nous contacter » (3/6)

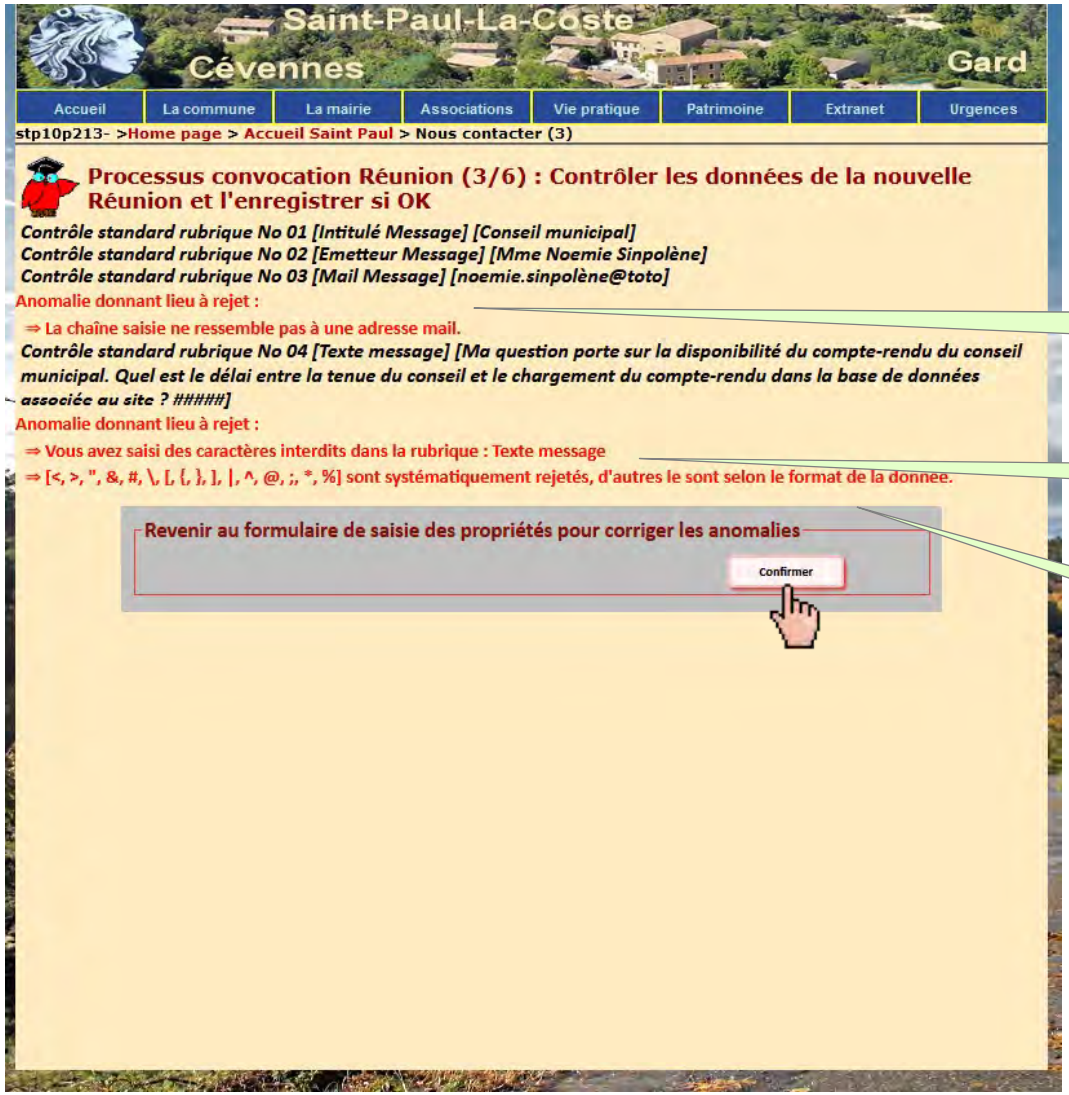

3. **Le système contrôle les éléments du formulaire.**
4. **S'il détecte des anomalies, il affiche des messages d'avertissement.**

Anomalie au niveau de l'adresse mail

Anomalie au niveau du texte du message

Pour revenir au formulaire pour le corriger

(C) Mairie de Saint-Paul-La-Coste

Site Saint-Paul-La-Coste

« Nous contacter » (4/6)

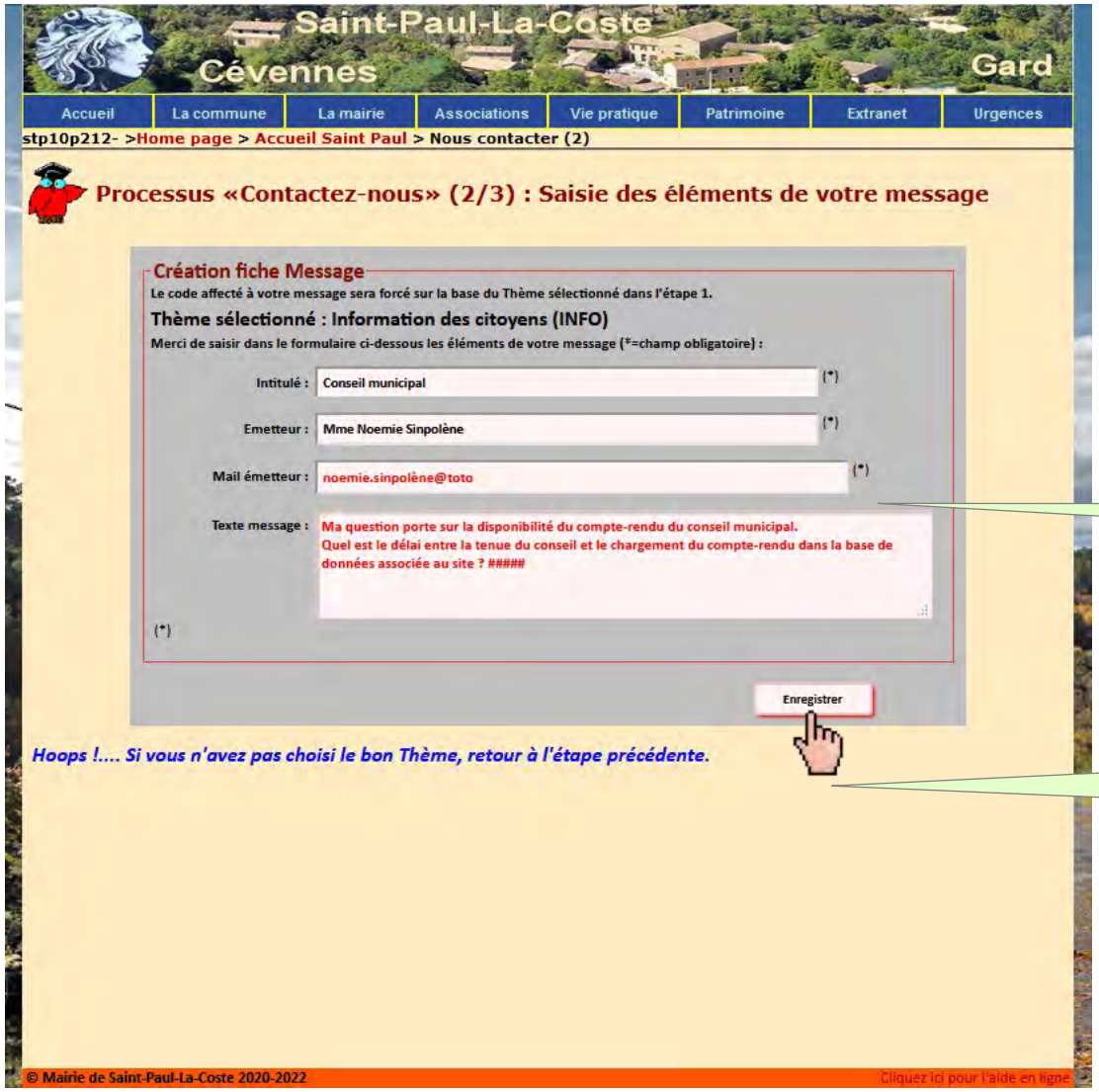

5. **Vous corrigez votre formulaire.**

Les sones à corriger sont affichées en rouge

Vous validez une fois les anomalies corrigées

(C) Mairie de Saint-Paul-La-Coste

Site Saint-Paul-La-Coste

« Nous contacter » (5/6)

6. **Votre formulaire est validé.**
7. **Votre message est enregistré (pour pouvoir en assurer le suivi)**
8. **Votre message est envoyé sur la boîte mail de la mairie.**

Tous les contrôles sont OK

Le formulaire est enregistré dans la base de données

Le texte du mail envoyé à la mairie

Le mail est envoyé

(C) Mairie de Saint-Paul-La-Coste

Site Saint-Paul-La-Coste

« Nous contacter » (6/6)

9. **Le message est reçu par la mairie …**
10. **… qui s'engage à vous répondre dans les meilleurs délais.**

Le message reçu

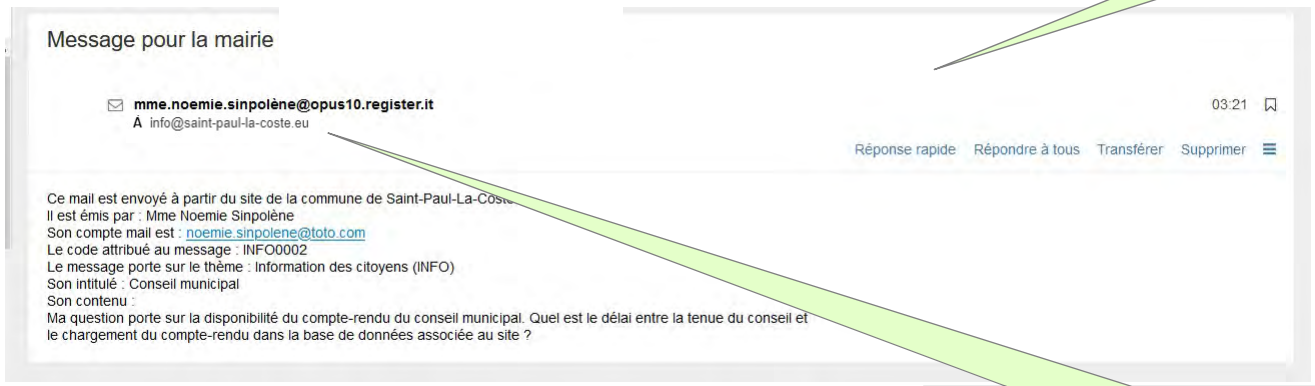

L'adresse de réception

(C) Mairie de Saint-Paul-La-Coste

Site Saint-Paul-La-Coste

Menu « La commune »

Le menu « La commune »

(C) Mairie de Saint-Paul-La-Coste

Site Saint-Paul-La-Coste

Les options du menu « La commune »

1. **En cliquant sur le menu « La commune » vous pouvez sélectionner une des 6 options.**
2. **« Index commune » liste toutes les options et sous-options de la rubrique. Elle permet aussi d'accéder directement aux diverses fonctionnalités offertes par l'option sélectionnée.**
3. **« Histoire » évoque quelques grands chapitres de l'histoire de la commune, en particulier ceux de la guerre des camisards, au début du 18ème siècle.**
4. **« Les maires de Saint-Paul » affiche la liste de tous ceux qui ont présidé aux destinées de la municipalité depuis 1792.**
5. **« Démographie » fournit des statistiques complètes sur la commune grâce aux documents de l'Insee.**
6. **« Cartographies » permet d'accéder à diverses cartes et données sur les hameaux, mas et lieux-dits de la commune.**
7. **L'option « Quitter » est commune à tous les menus : elle permet de quitter le site en refermant normalement la session.**

(C) Mairie de Saint-Paul-La-Coste

Site Saint-Paul-La-Coste
« Histoire »

1. **Les pages de la rubrique « Histoire » évoquent le passé de notre commune depuis le néolithique jusqu'aux derniers conflits mondiaux.**
2. **Une place particulière est donnée à la « guerre des Cévennes », dite aussi « guerre des camisards » qui laissa une forte empreinte sur la commune.**
3. **Cette rubrique « Histoire » est multi-pages.**
4. **La navigation dans les pages s'opère à l'aide des petite chouettes.**
5. **Les chouettes rouges sont actives et vous pouvez cliquer dessus (Page précédente, Page suivante).**
6. **Les chouettes vertes sont passives et marquent les limites de la rubrique (Première page, Dernière page).**

(C) Mairie de Saint-Paul-La-Coste

Site Saint-Paul-La-Coste

« Les maires de Saint-Paul »

1. **La page « Les maires de Saint-Paul » évoque ceux qui ont présidé aux destinées de la municipalité depuis 1792.**

(C) Mairie de Saint-Paul-La-Coste

Site Saint-Paul-La-Coste
« Démographie »

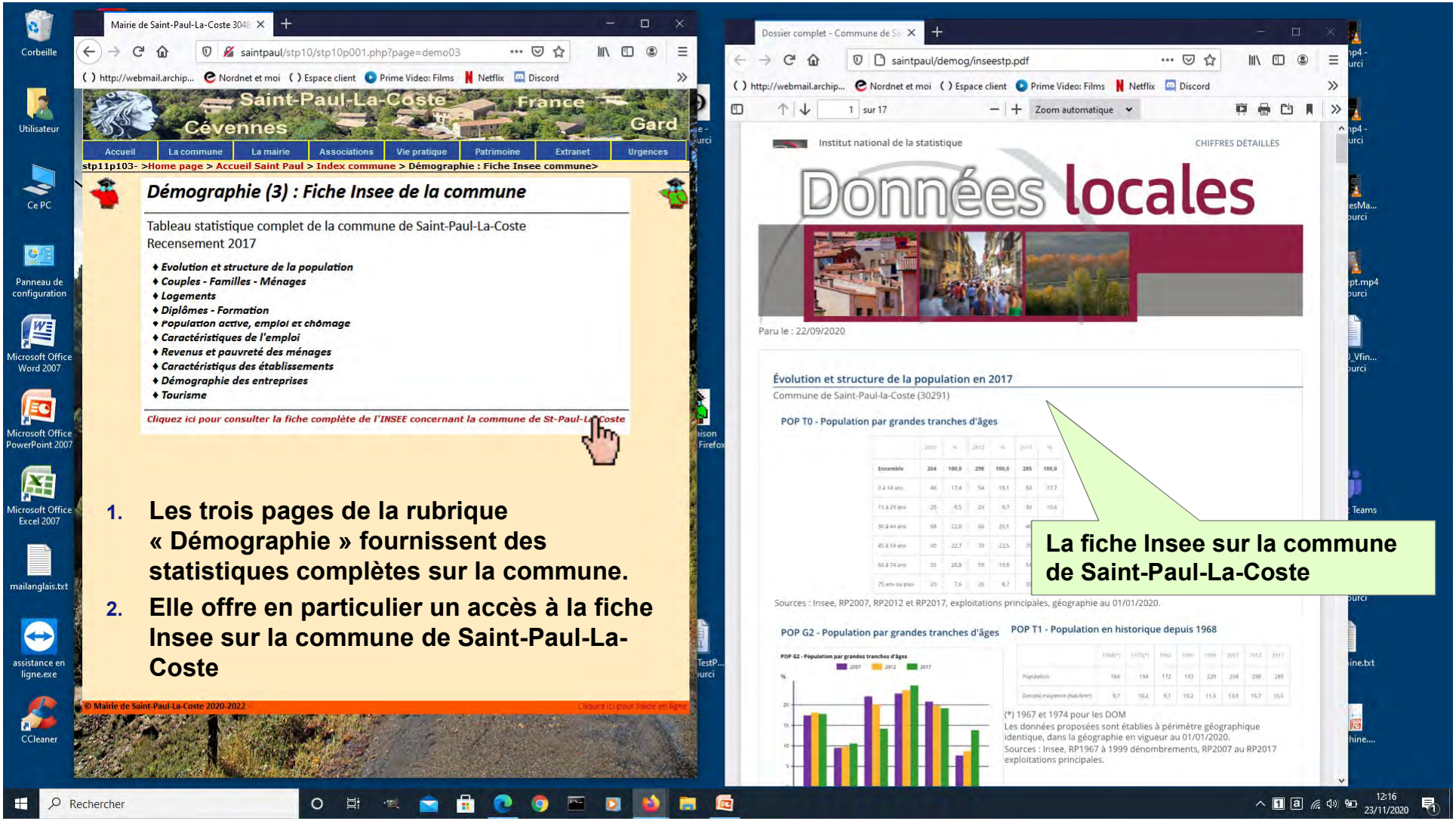

1. **Les trois pages de la rubrique « Démographie » fournissent des statistiques complètes sur la commune.**
2. **Elle offre en particulier un accès à la fiche Insee sur la commune de Saint-Paul-La-Coste**

(C) Mairie de Saint-Paul-La-Coste

Site Saint-Paul-La-Coste

« Cartographies »

Je recherche des informations sur un lieu de la commune

L'option « Cartographies »

(C) Mairie de Saint-Paul-La-Coste

Site Saint-Paul-La-Coste
« Cartographies »

1. **Comme toutes les autres pages, les pages « Cartographies » sont accessibles via :**
   a) **Les options et sous-options du menu**
   b) **Le plan du site (option « Accueil »)**
   c) **La page index de l'option « La commune ».**

Les sous-options de l'option « Cartographies »

(C) Mairie de Saint-Paul-La-Coste

Site Saint-Paul-La-Coste

« Cartographies » : la commune dans l'Agglo

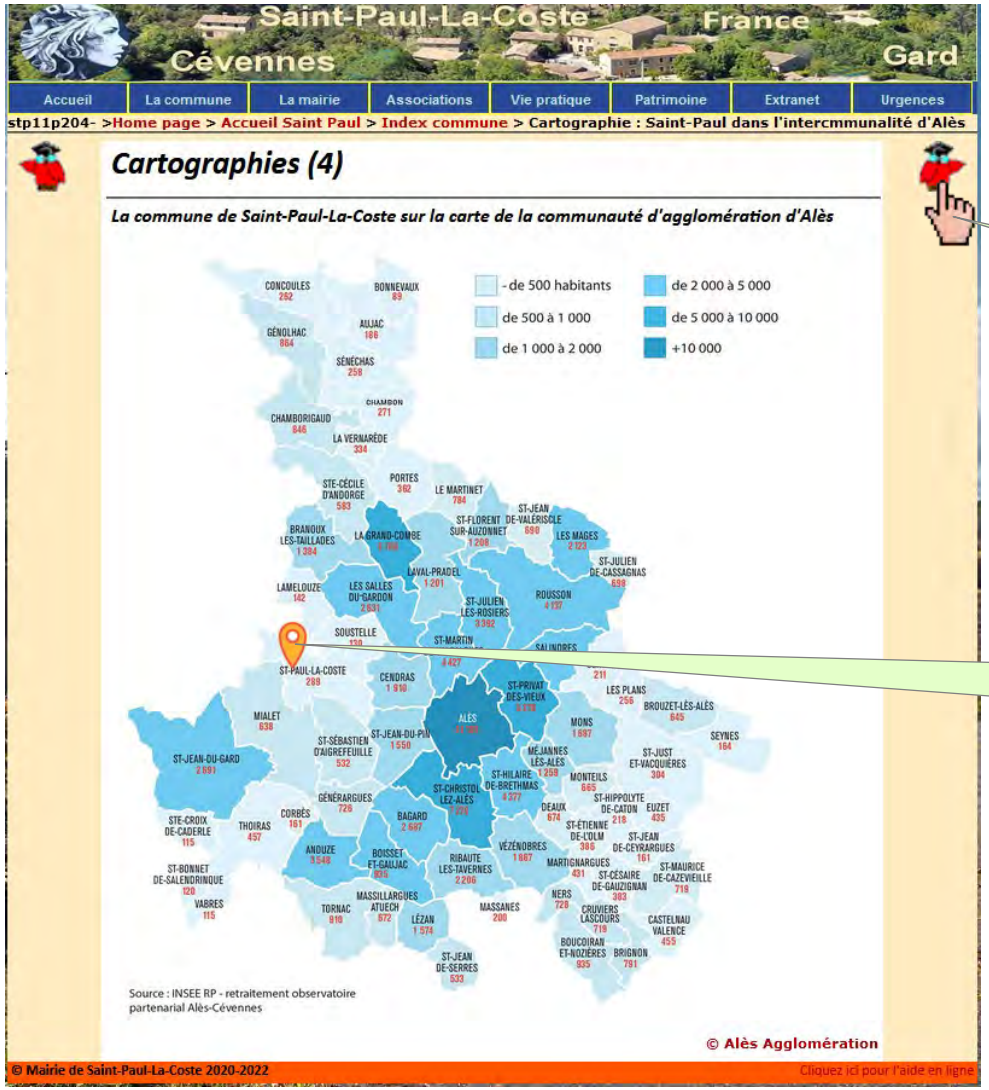

2. Un exemple : Saint-Paul sur la carte de l'agglo.

N'oubliez pas les petites chouettes pour naviguer de page en page.

L'icône qui précise la position de la commune sur la carte

(C) Mairie de Saint-Paul-La-Coste

Site Saint-Paul-La-Coste

« Cartographies » : cartes IGN

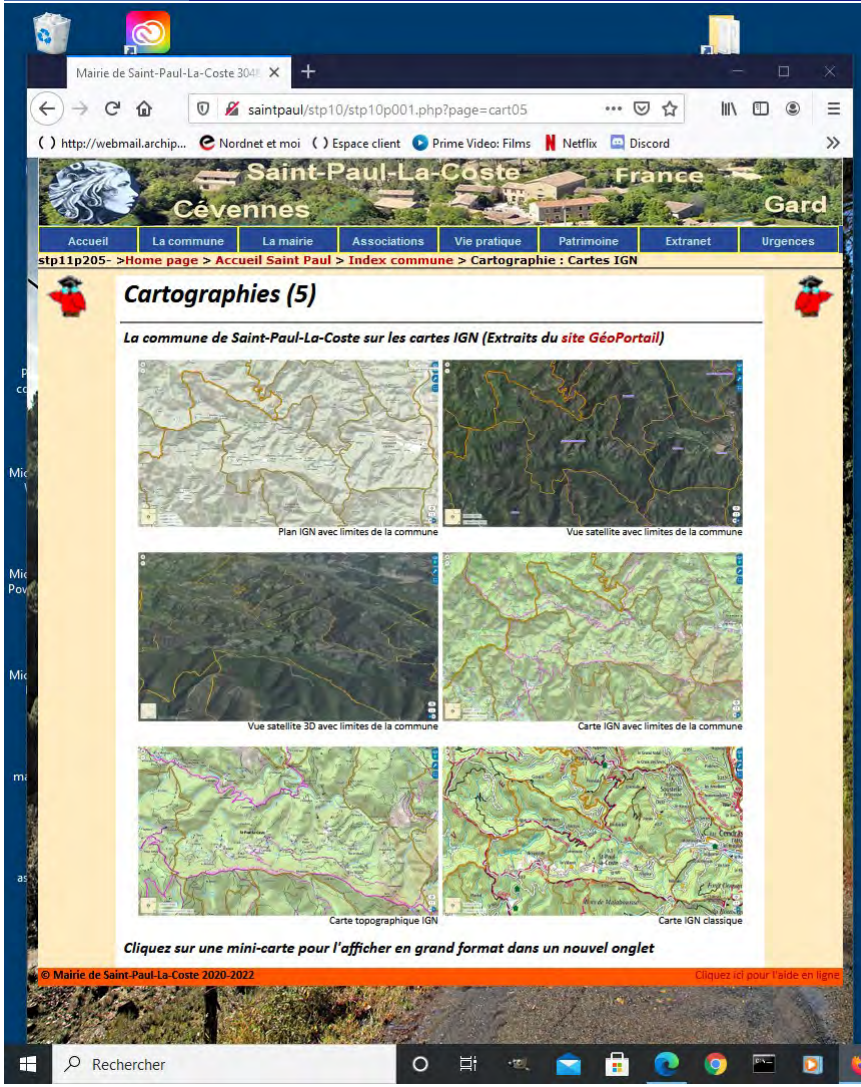

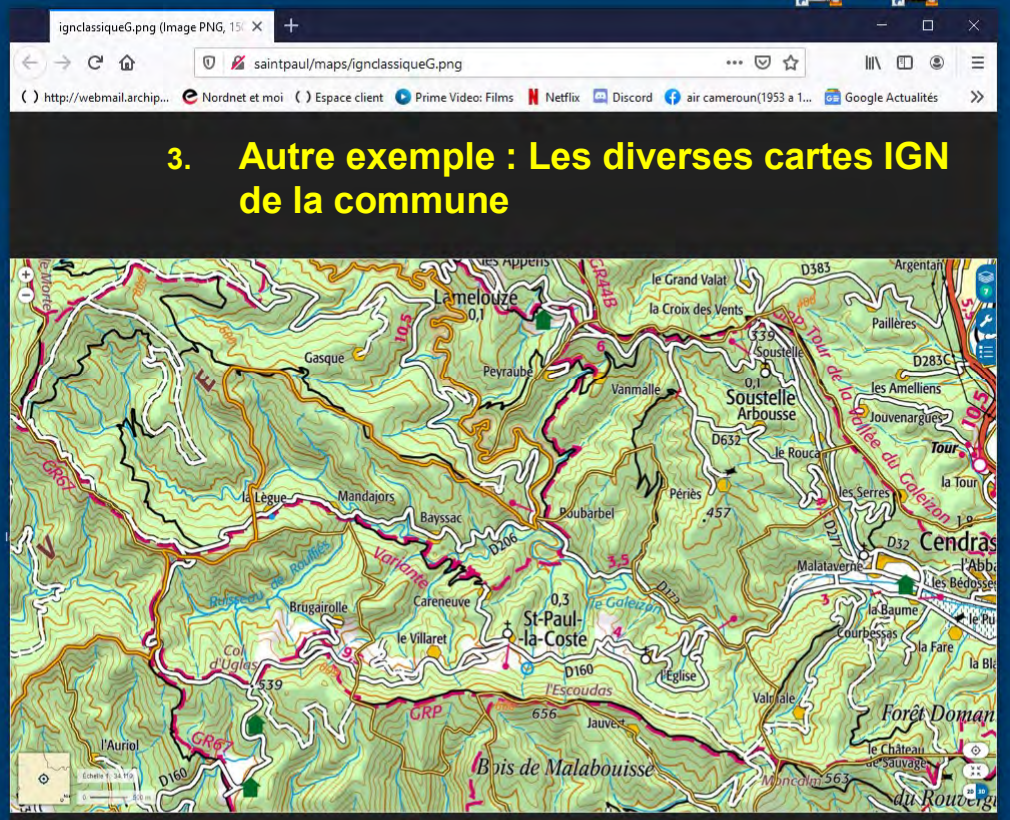

3. **Autre exemple : Les diverses cartes IGN de la commune**

4. **En cliquant sur une mini-carte, vous ouvrez un nouvel onglet avec la carte en grand format**

(C) Mairie de Saint-Paul-La-Coste

Site Saint-Paul-La-Coste

« Cartographies » : cartes IGN

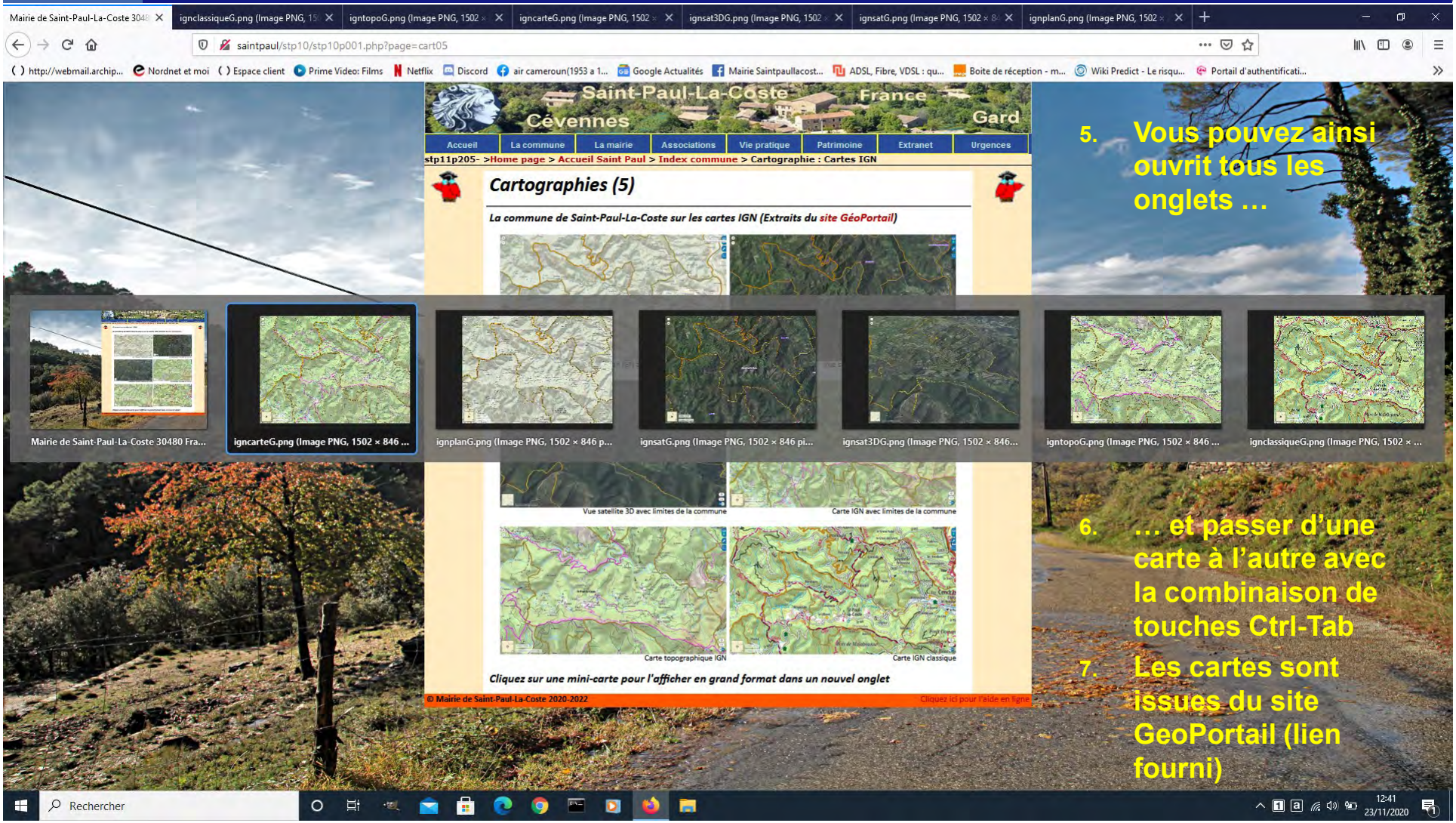

(C) Mairie de Saint-Paul-La-Coste

Site Saint-Paul-La-Coste

« Cartographies » : Vue Liste des Lieux de la commune

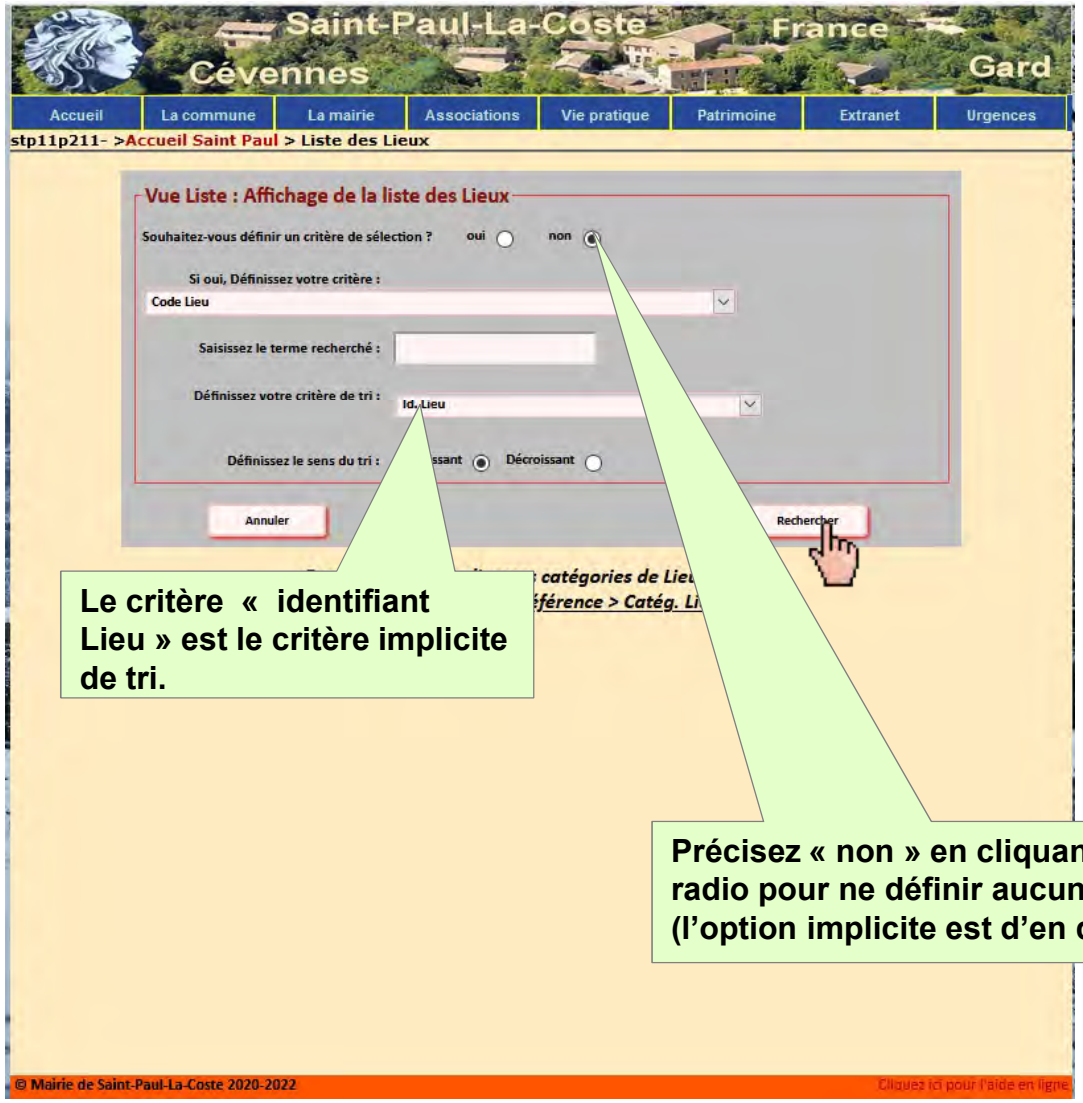

1. **Nous abordons ici pour la première fois un service lié à l'accès à la base de données.**
2. **Le choix de la sous-option « Lieux de la commune (Vue Liste) » conduit à l'affichage, sur l'écran, d'un formulaire de définition des critères de sélection et de tri.**
3. **Dans un premier temps nous ne définissons aucun critère de sélection et acceptons le critère de tri implicite (tri sur l'identifiant système de l'enregistrement -dit clef primaire- par ordre croissant) ;**
4. **Vous cliquez sur le bouton |Rechercher] ;**

(C) Mairie de Saint-Paul-La-Coste

Site Saint-Paul-La-Coste

« Cartographies » : Vue Liste des Lieux de la commune

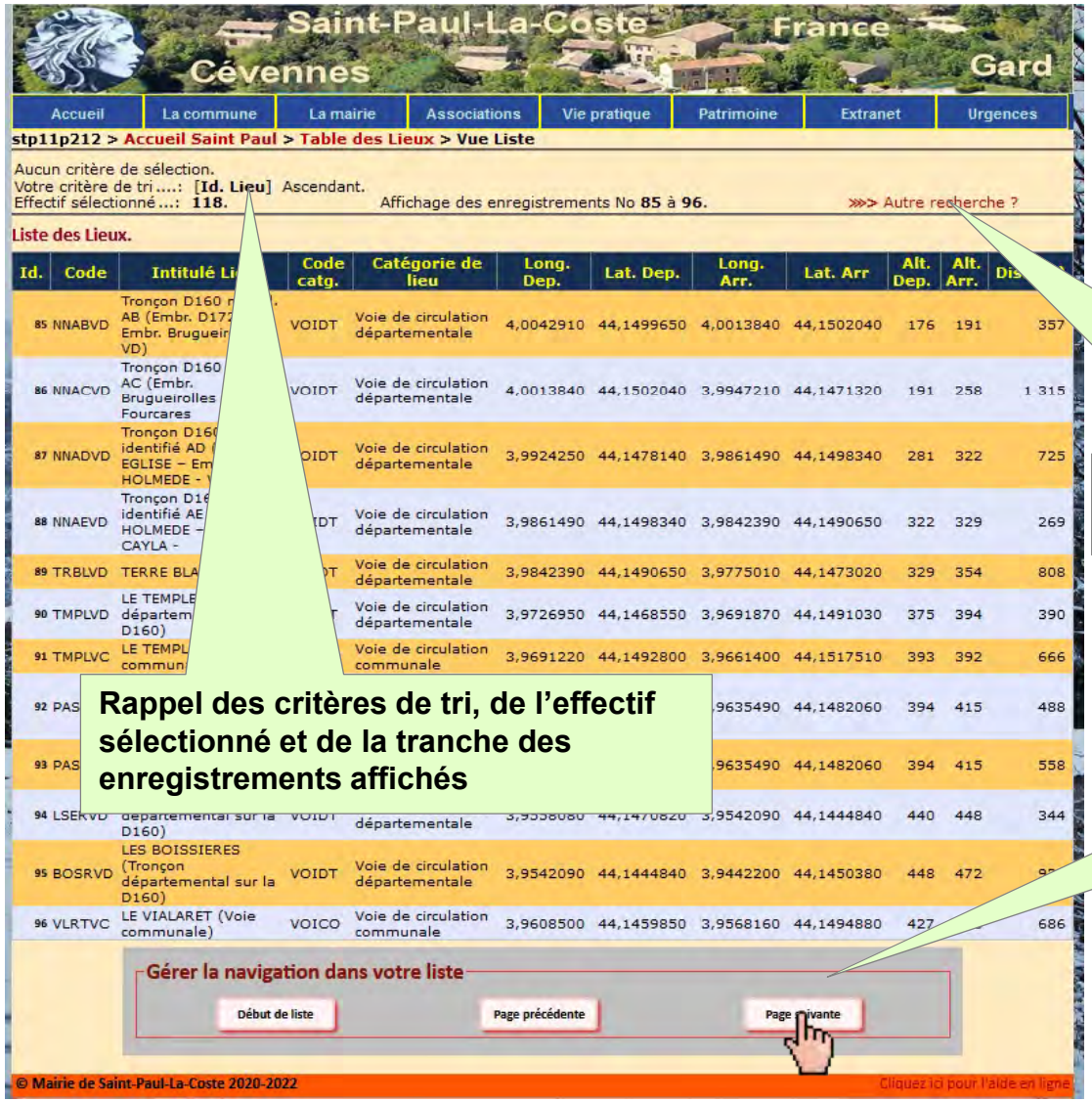

Rappel des critères de tri, de l'effectif sélectionné et de la tranche des enregistrements affichés

5. La liste s'affiche;
6. Dans la partie inférieure de l'écran, un formulaire permet de naviguer dans la liste ;
7. Vous cliquez sur le bouton |Page suivante] ;

Pour revenir à la définition des critères

Pour progresser dans la liste

(C) Mairie de Saint-Paul-La-Coste

Site Saint-Paul-La-Coste

« Cartographies » : Vue Liste des Lieux de la commune

8. **Nous sommes parvenus à la fin de la liste ;**
9. **Nous choisissons de définir d'autres critères ;**
10. **Vous cliquez sur « Autre recherche ? » ;**

Le mini menu permet de revenir soit directement sur l'écran d'accueil, soit sur la page de définition des critères

Pas de bouton [Page suivante] : nous avons atteint la fin de la liste.

(C) Mairie de Saint-Paul-La-Coste

Site Saint-Paul-La-Coste

« Cartographies » : Vue Liste des Lieux de la commune

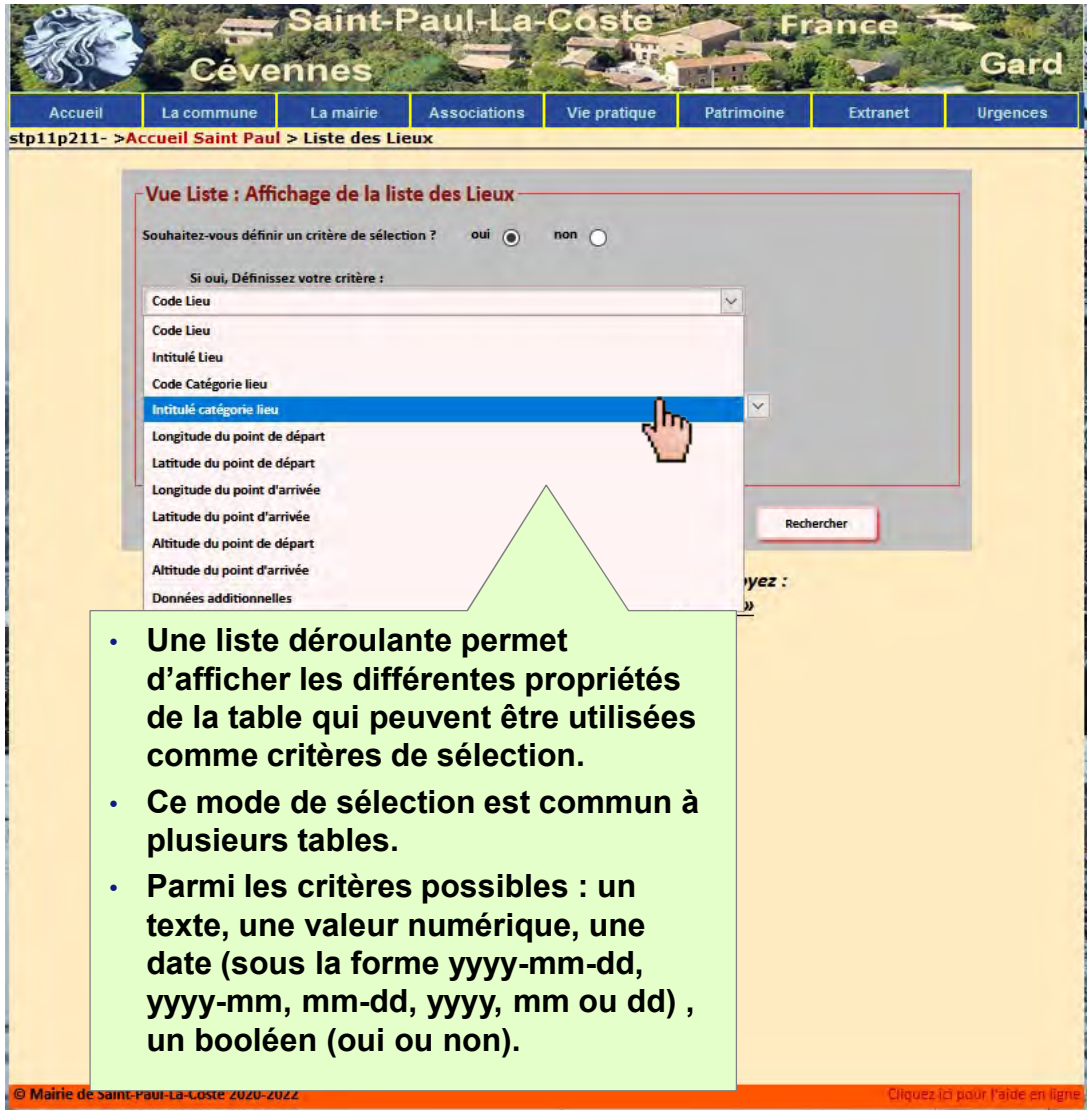

- **Une liste déroulante permet d'afficher les différentes propriétés de la table qui peuvent être utilisées comme critères de sélection.**
- **Ce mode de sélection est commun à plusieurs tables.**
- **Parmi les critères possibles : un texte, une valeur numérique, une date (sous la forme yyyy-mm-dd, yyyy-mm, mm-dd, yyyy, mm ou dd) , un booléen (oui ou non).**

11. **Vous choisissez comme critère des sélection l'intitulé de la catégorie de lieu;**

(C) Mairie de Saint-Paul-La-Coste

Site Saint-Paul-La-Coste

« Cartographies » : Vue Liste des Lieux de la commune

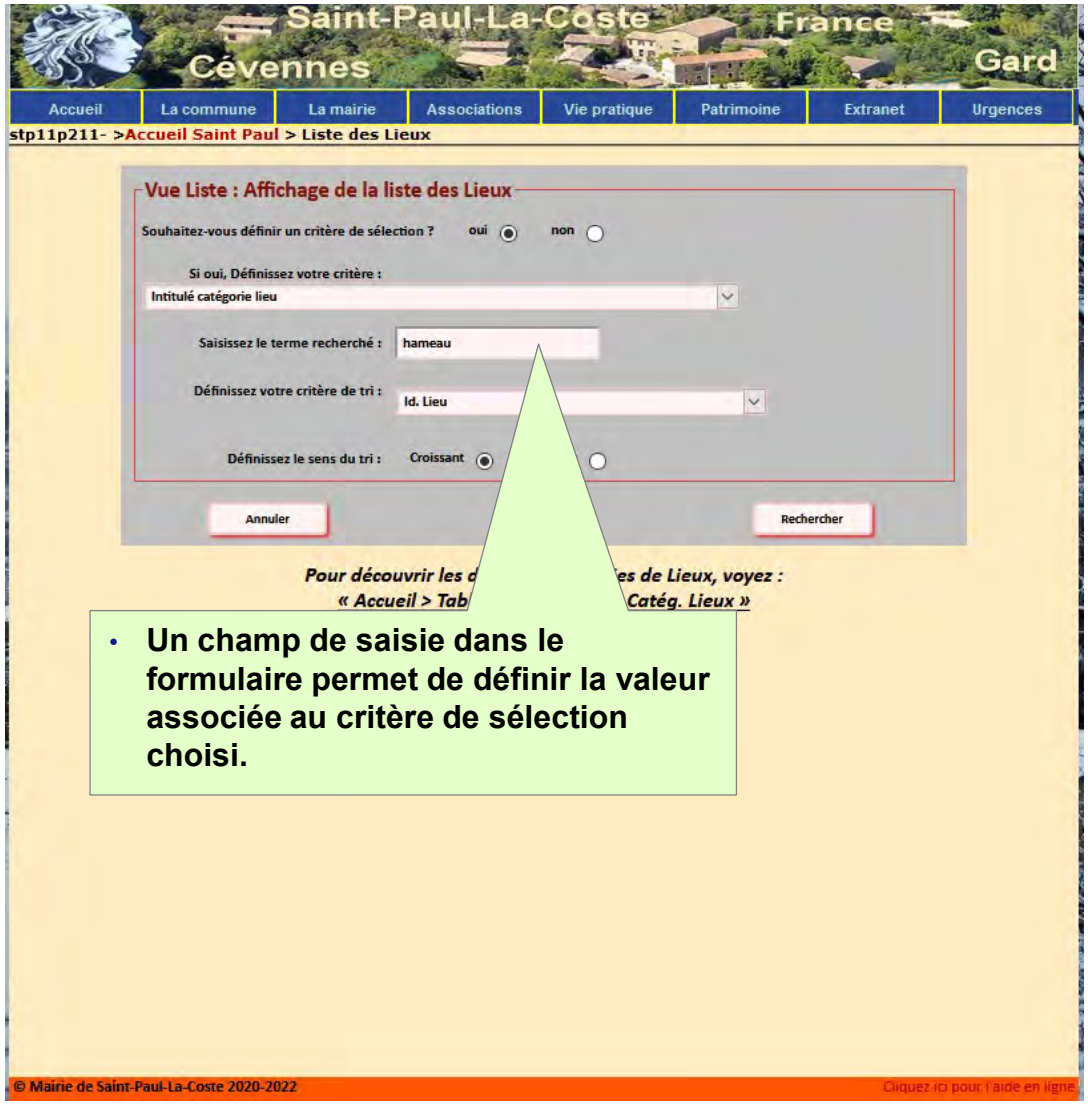

- **Un champ de saisie dans le formulaire permet de définir la valeur associée au critère de sélection choisi.**

12. **Vous saisissez la valeur du critère : « hameau » ;**

(C) Mairie de Saint-Paul-La-Coste

Site Saint-Paul-La-Coste

« Cartographies » : Vue Liste des Lieux de la commune

- **Une liste déroulante permet d'afficher les différentes propriétés de la table qui peuvent être utilisées comme critères de tri.**
- **On trouve systématiquement, parmi ces critères de tri, la date de création et la date de mise à jour de l'enregistrement**

13. **Vous choisissez comme critère de tri l'altitude du point de départ**

(C) Mairie de Saint-Paul-La-Coste

Site Saint-Paul-La-Coste

« Cartographies » : Vue Liste des Lieux de la commune

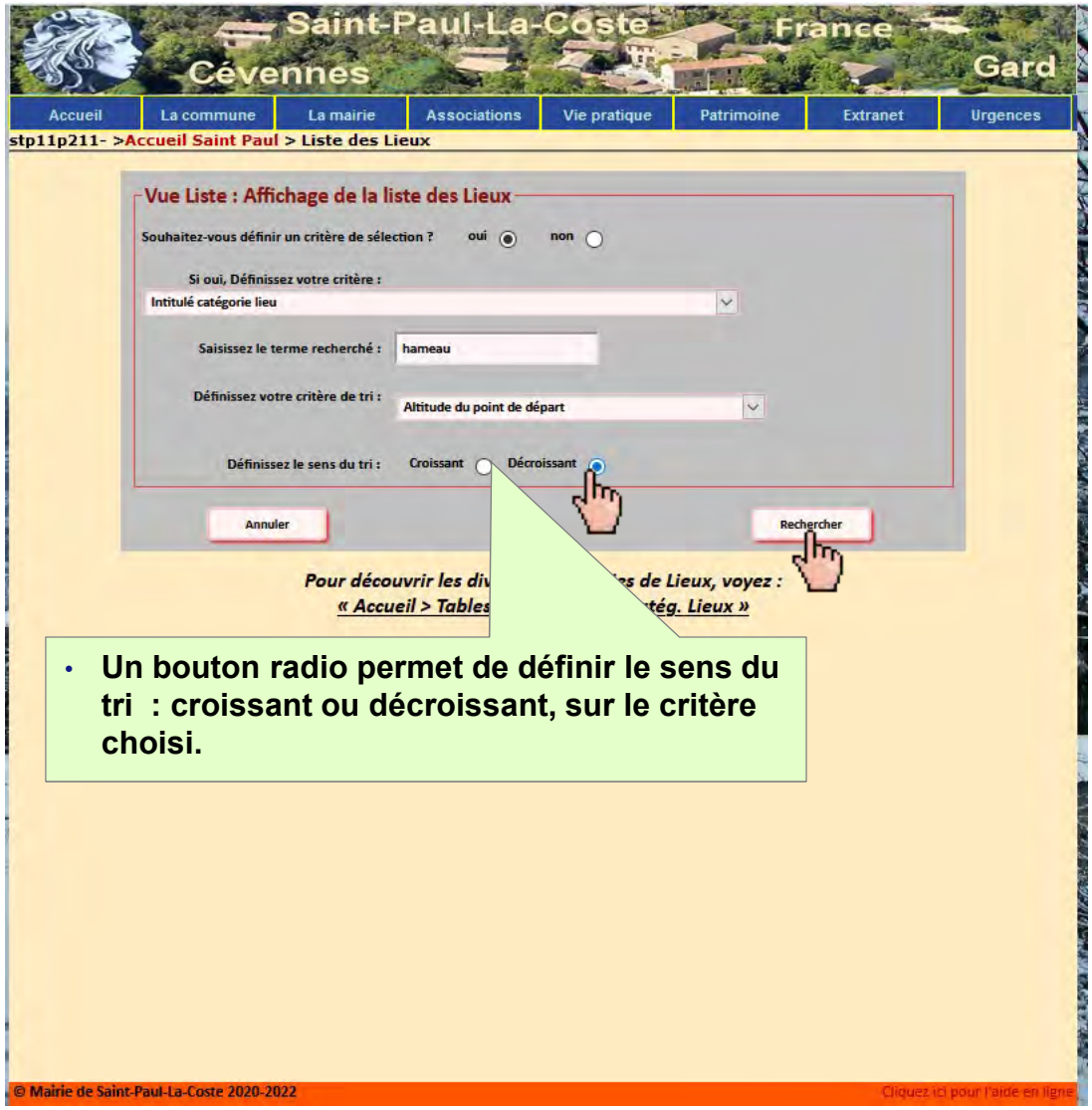

- **Un bouton radio permet de définir le sens du tri : croissant ou décroissant, sur le critère choisi.**

14. **Vous choisissez un tri décroissant ;**
15. **Vous validez la définition de vos critères en cliquant sur le bouton [Rechercher].**

(C) Mairie de Saint-Paul-La-Coste

Site Saint-Paul-La-Coste

« Cartographies » : Vue Liste des Lieux de la commune

- Rappel des critères définis et effectif sélectionné
- Dix neuf lieux répondent au critère de sélection défini (hameaux), triés par altitude décroissante
- Pas de barre de navigation du fait du faible nombre d'éléments sélectionnés

16. **L'écran affiche la liste des éléments de la table qui répondent aux critères de sélection, triés dans l'ordre requis.**

(C) Mairie de Saint-Paul-La-Coste

Site Saint-Paul-La-Coste

« Cartographies » : De la vue « Liste » à la vue « Fiche »

1. La vue « Liste » vous présente tous les éléments d'une table (Table des Lieux, table des Documents, table des Organisations) répondant au critère de sélection de votre choix, selon l'ordre de tri de votre choix.
2. La vue « Fiche » fait de même, mais en vous présentant les éléments de la table, sélectionnés et triés, un par un.
3. Ceci permet d'afficher toutes les propriétés de l'élément.
4. Une barre de navigation permet de naviguer de fiche en fiche.

(C) Mairie de Saint-Paul-La-Coste

Site Saint-Paul-La-Coste

« Cartographies » : Vue Fiche d'un Lieu de la commune

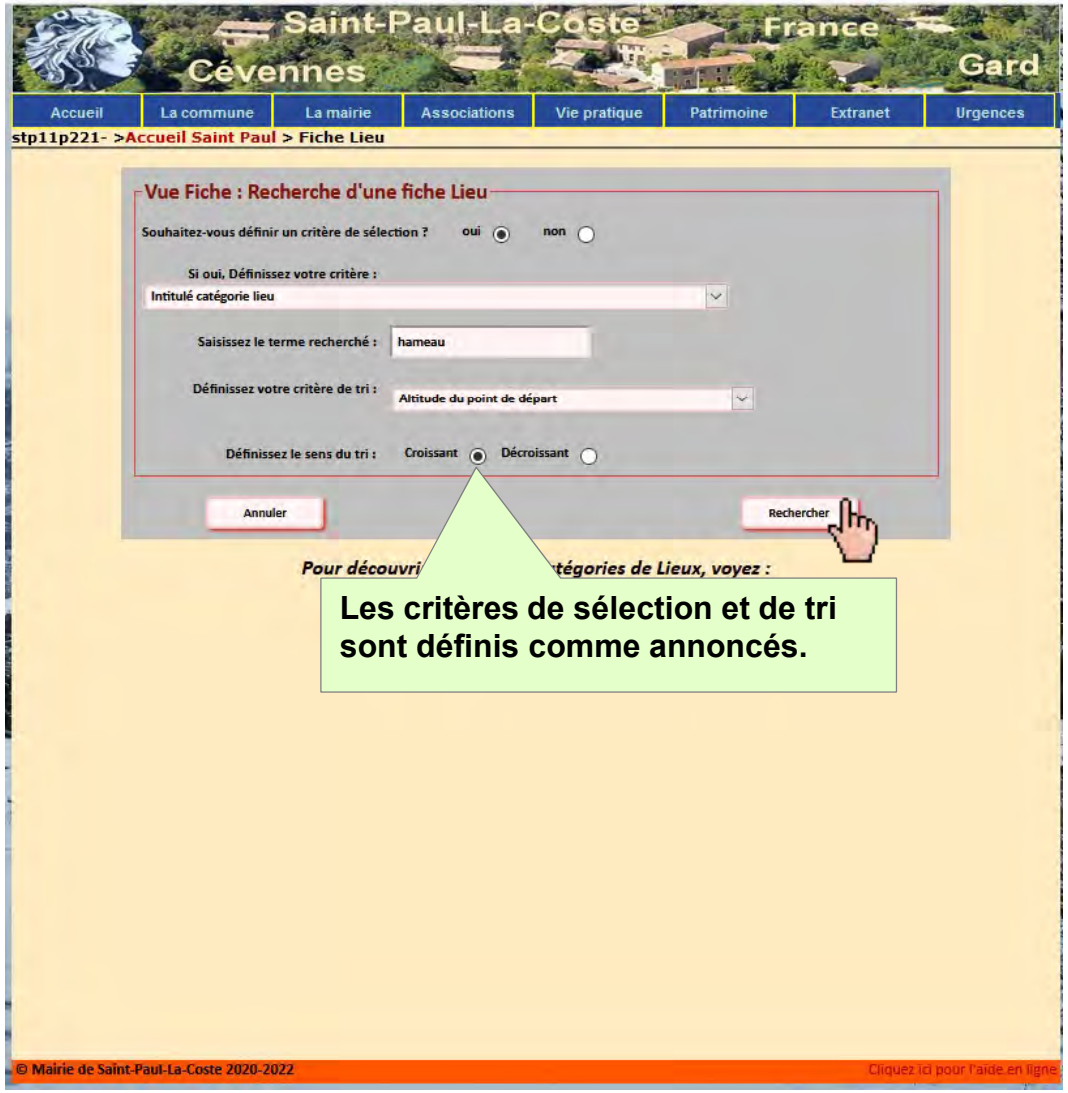

5. **L'écran affiche un formulaire pour définir vos critères de sélection et de tri ;**
6. **Ce formulaire est construit de la même manière que celui associé aux vues « Liste » ;**
7. **Votre critère de recherche est la chaîne de caractère « hameau » dans la rubrique « Intitulé catégorie de Lieu» ;**
8. **Votre critère de tri est l'altitude du point de départ, cette fois par ordre croissant ;**
9. **Vous cliquez sur le bouton [Rechercher].**

(C) Mairie de Saint-Paul-La-Coste

Site Saint-Paul-La-Coste

« Cartographies » : Vue Fiche d'un Lieu de la commune

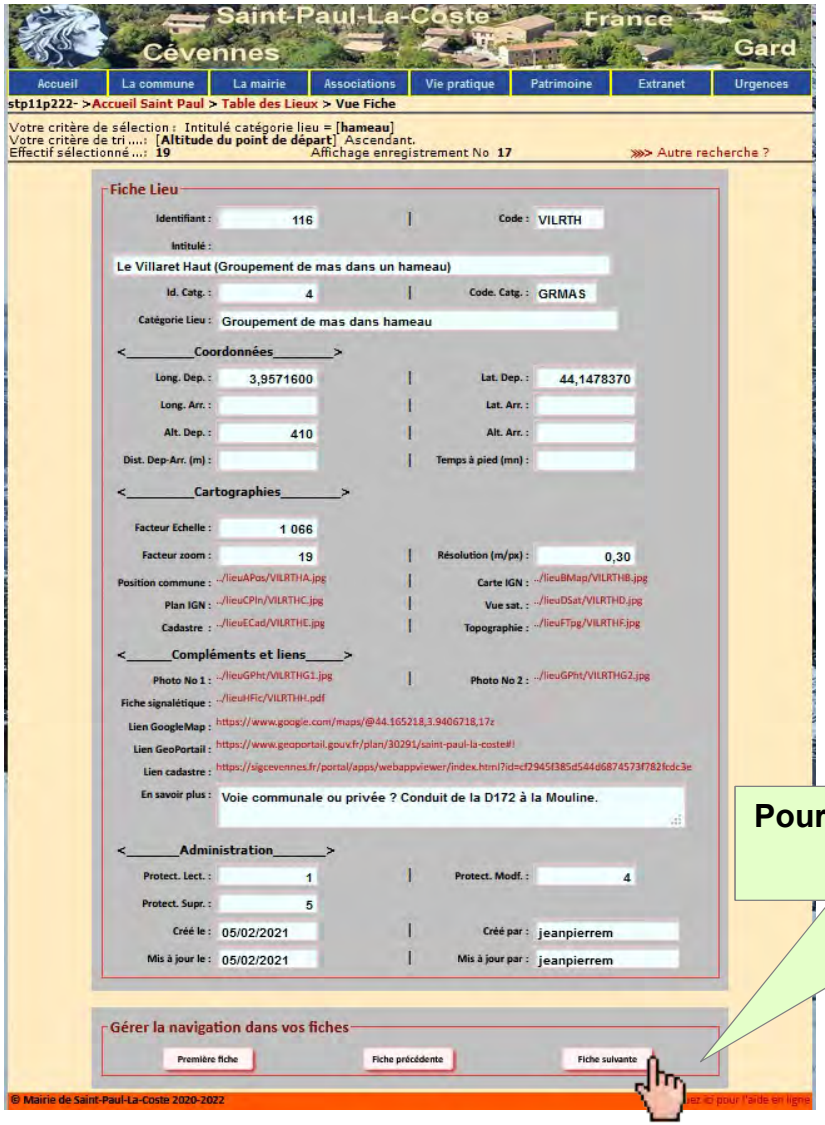

Pour passer à la fiche suivante.

10. **Dix neuf fiches sont sélectionnées.**
11. **Vous pouvez passer de fiche en fiche avec la barre de navigation en bas de l'écran.**
12. **Vous progressez jusqu'au hameau de Fontane**

(C) Mairie de Saint-Paul-La-Coste

Site Saint-Paul-La-Coste

« Cartographies » : Vue Fiche d'un Lieu de la commune

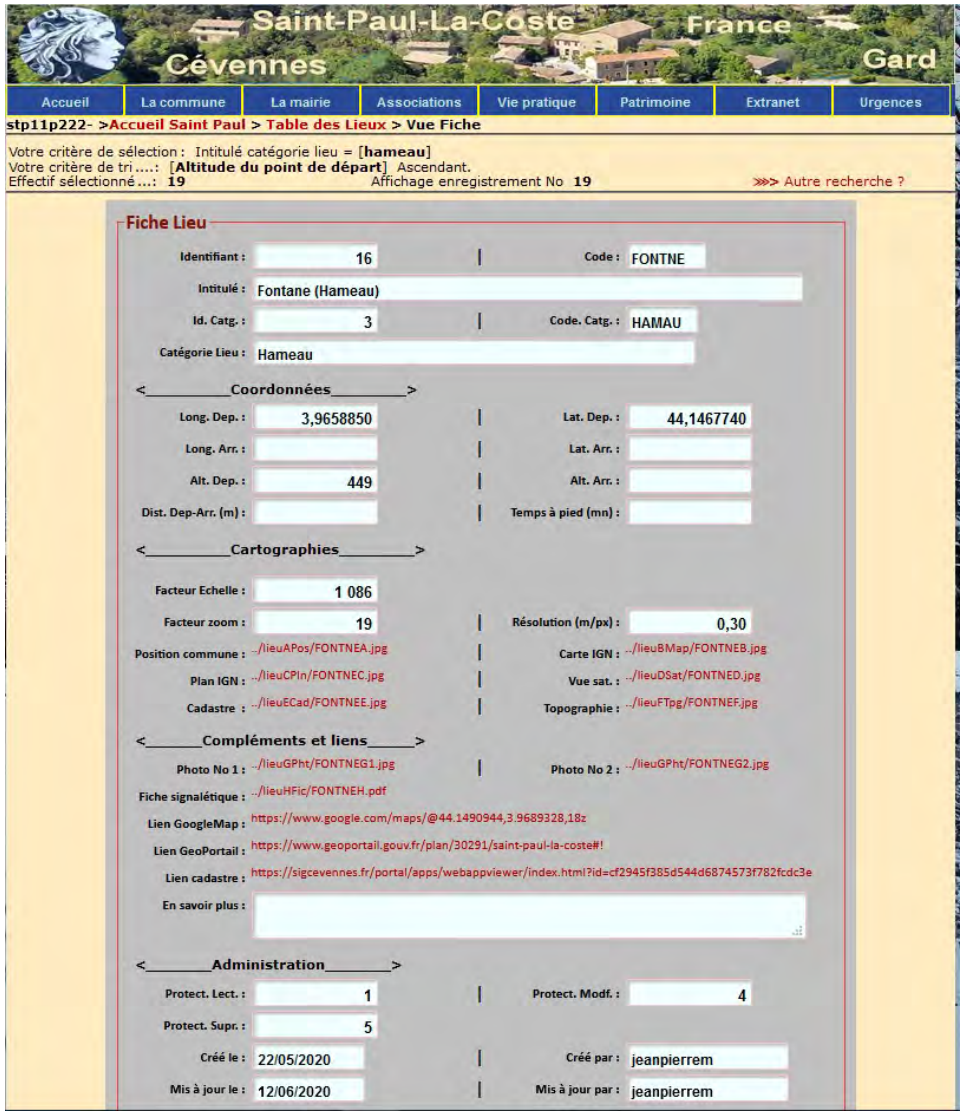

3. **L 'application présente la fiche répondant au critère : celle du hameau de Fontane.**
4. **La fiche Lieu offre des liens systématiques :**
   41. **Vers un carte IGN situant le lieu sur le territoire de la commune (statique),**
   42. **Vers une carte IGN présentant le détail du lieu-dit (statique),**
   43. **Vers un plan IGN présentant le détail du lieu-dit (statique),**
   44. **Vers une vue satellite IGN présentant le détail du lieu-dit (statique),**
   45. **Vers une vue présentant le relevé cadastral (statique),**
   46. **Vers une carte IGN présentant la topographie du lieu-dit (statique),**
   47. **Vers deux photographies du lieu-dit,**
   48. **Vers la carte du lieu-dit sur Google Map (dynamique),**
   49. **Vers la vue satellite du lieu-dit sur Google Map (dynamique),**
   50. **Vers le relevé cadastral (dynamique).**

(C) Mairie de Saint-Paul-La-Coste

Site Saint-Paul-La-Coste

« Cartographies » : Rechercher un Lieu (Position lieu)

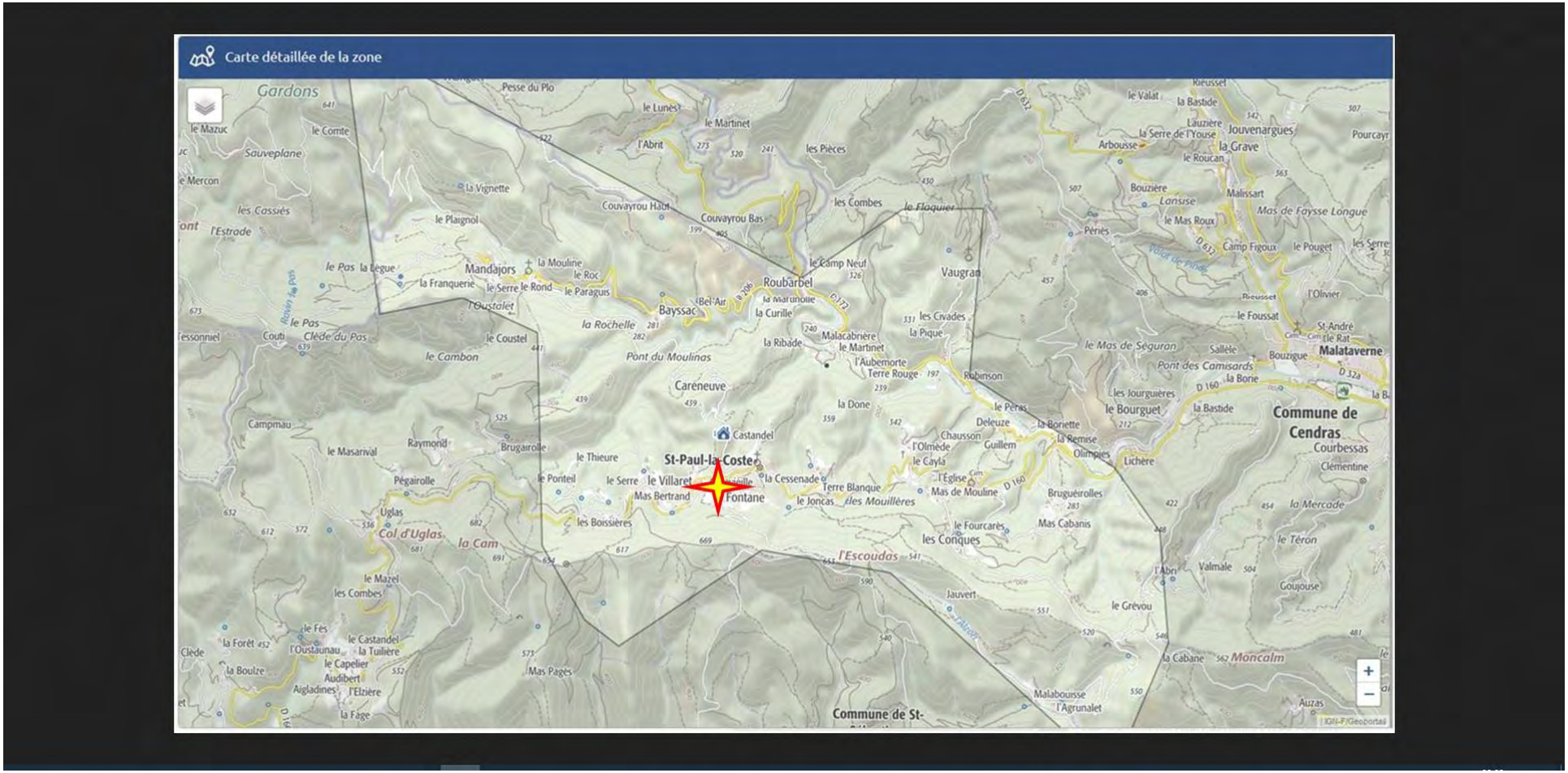

(C) Mairie de Saint-Paul-La-Coste

Site Saint-Paul-La-Coste

« Cartographies » : Rechercher un Lieu (carte IGN)

(C) Mairie de Saint-Paul-La-Coste

Site Saint-Paul-La-Coste

« Cartographies » : Rechercher un Lieu (Plan IGN)

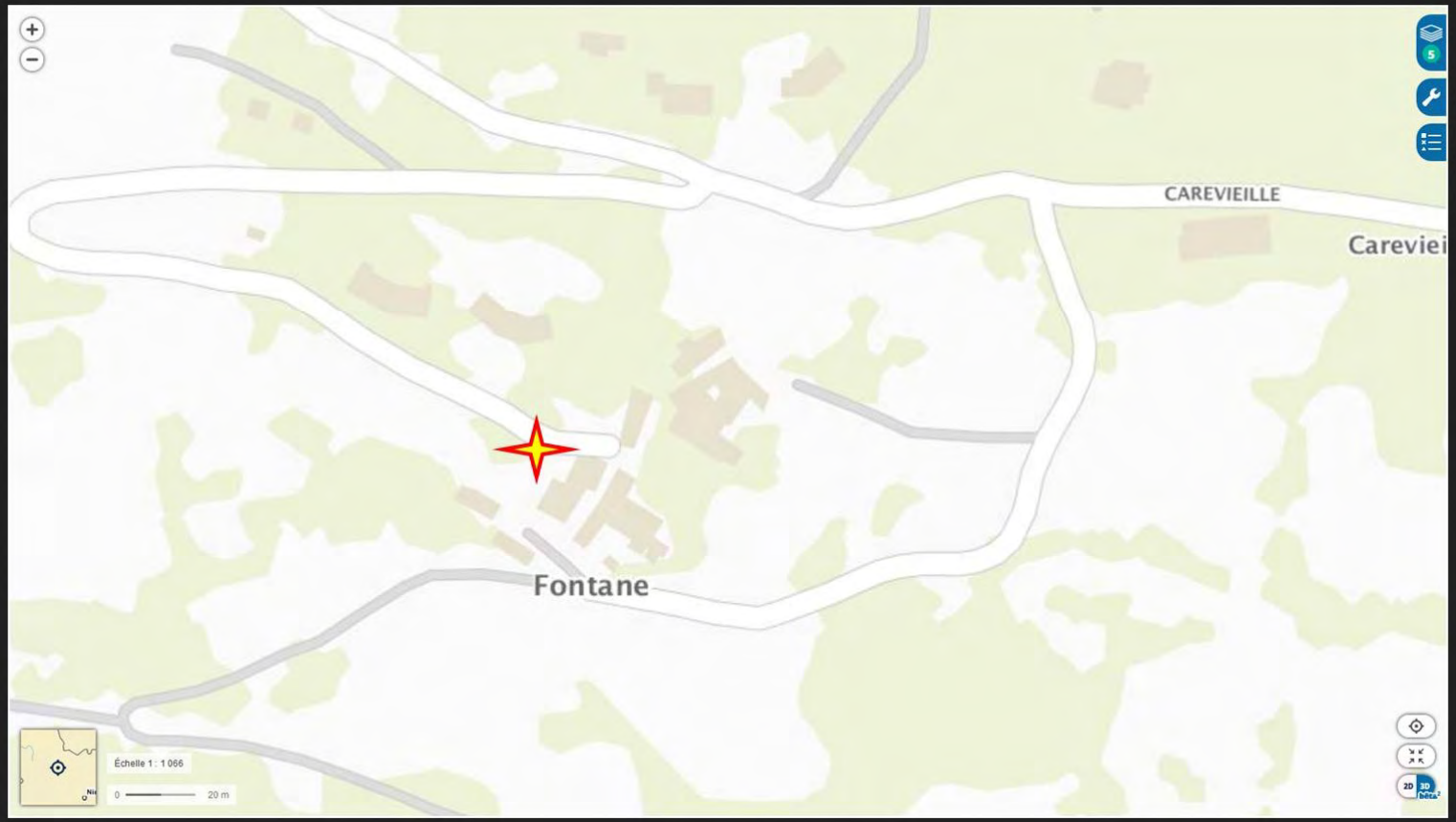

(C) Mairie de Saint-Paul-La-Coste

Site Saint-Paul-La-Coste

« Cartographies » : Rechercher un Lieu (Vue satellite)

(C) Mairie de Saint-Paul-La-Coste

Site Saint-Paul-La-Coste

« Cartographies » : Rechercher un Lieu (relevé cadastral)

(C) Mairie de Saint-Paul-La-Coste

Site Saint-Paul-La-Coste

« Cartographies » : Rechercher un Lieu (Topographie)

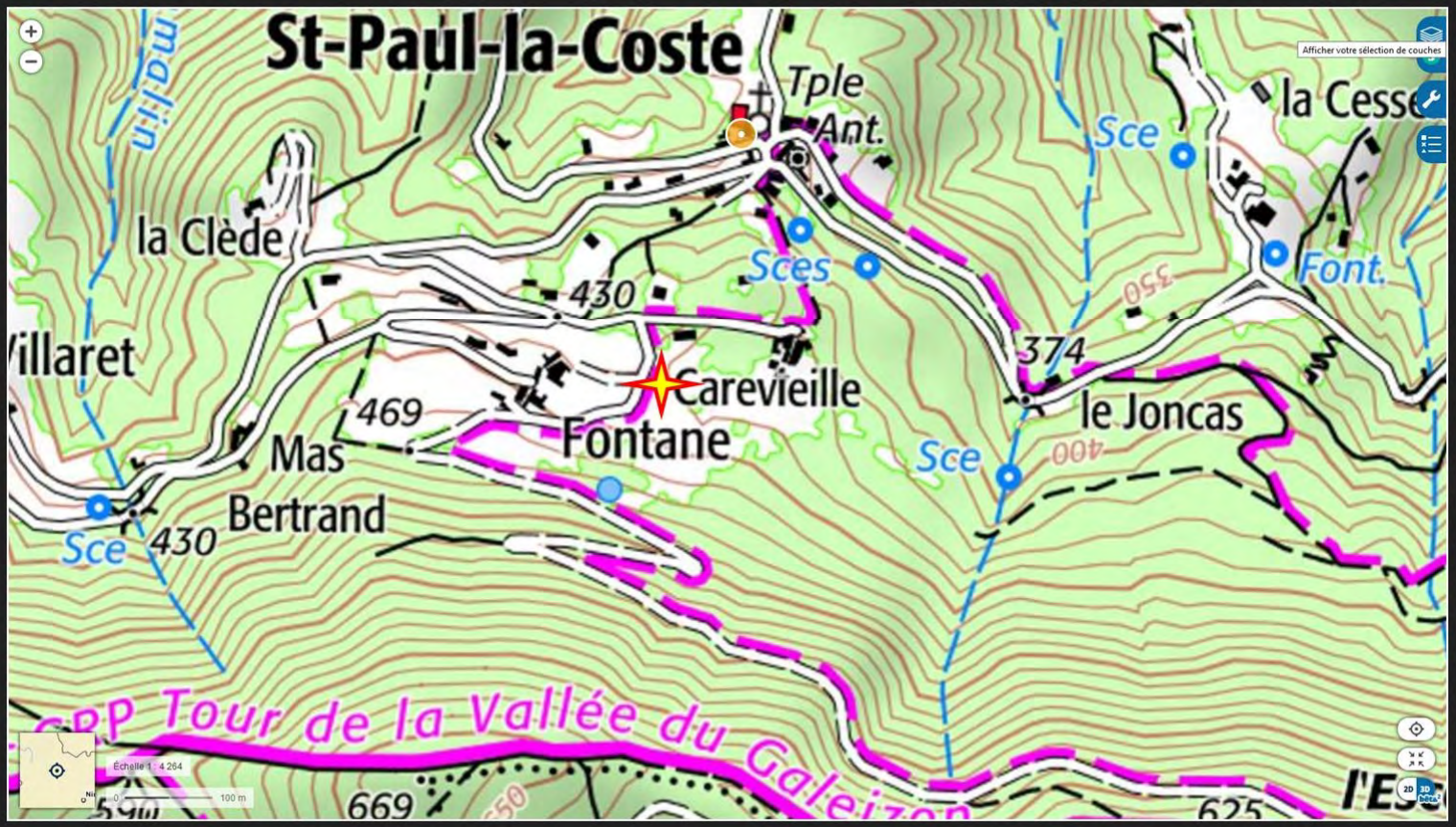

(C) Mairie de Saint-Paul-La-Coste

Site Saint-Paul-La-Coste

« Cartographies » : Passer d'une vue à l'autre par Ctrl-Tab)

(C) Mairie de Saint-Paul-La-Coste

Site Saint-Paul-La-Coste

« Cartographies » : Etat standard

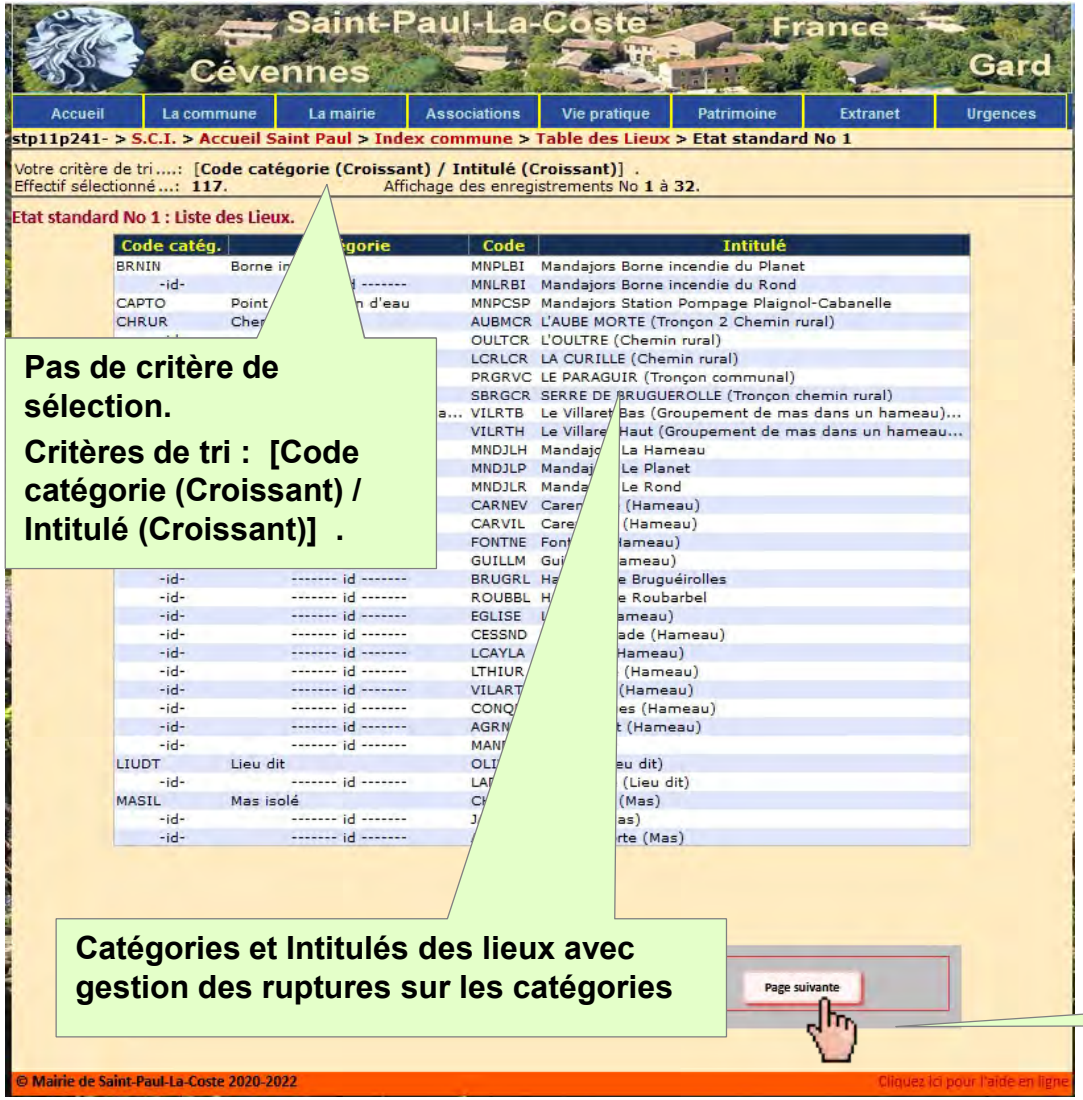

1. **Un état standard vous permet d'afficher des informations en provenance de la base de données sans avoir à préciser des critères de sélection et de tri.**
2. **La contrepartie est que ces critères sont définis a priori et que vous ne pouvez pas les modifier.**
3. **Un état standard peut comporter des combinaisons de critères de tri et de sélection plus complexes que les vues « listes » classiques.**
4. **L'état standard No 1 affiche la liste de tous les lieux, triés par code catégorie, puis par intitulé.**

Barre de navigation classique pour parcourir les pages.

(C) Mairie de Saint-Paul-La-Coste

Site Saint-Paul-La-Coste

« Cartographies » : Recherche multicritères (1)

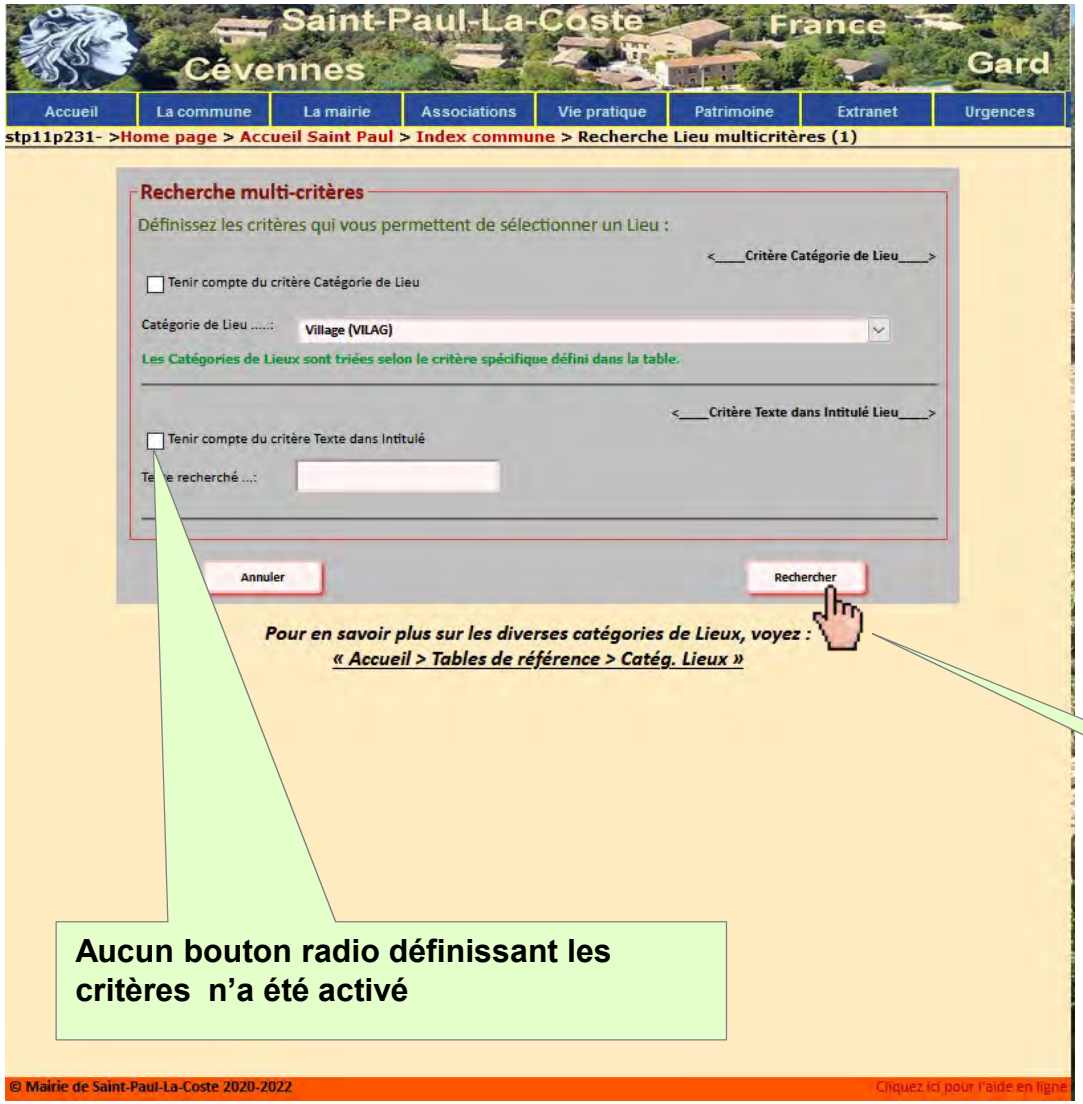

1. **Le processus de « recherche multicritères » vous permet des recherches complexes au sein de la base de données, en définissant plusieurs critères de sélection reliés par une condition logique ET.**
2. **La première étape du processus vous permet de définir vos critères.**
3. **Dans un premier temps nous ne définissons aucun critère.**

Aucun bouton radio définissant les critères n'a été activé

Cliquer sur le bouton [Rechercher]

(C) Mairie de Saint-Paul-La-Coste

Site Saint-Paul-La-Coste

« Cartographies » : Recherche multicritères (2)

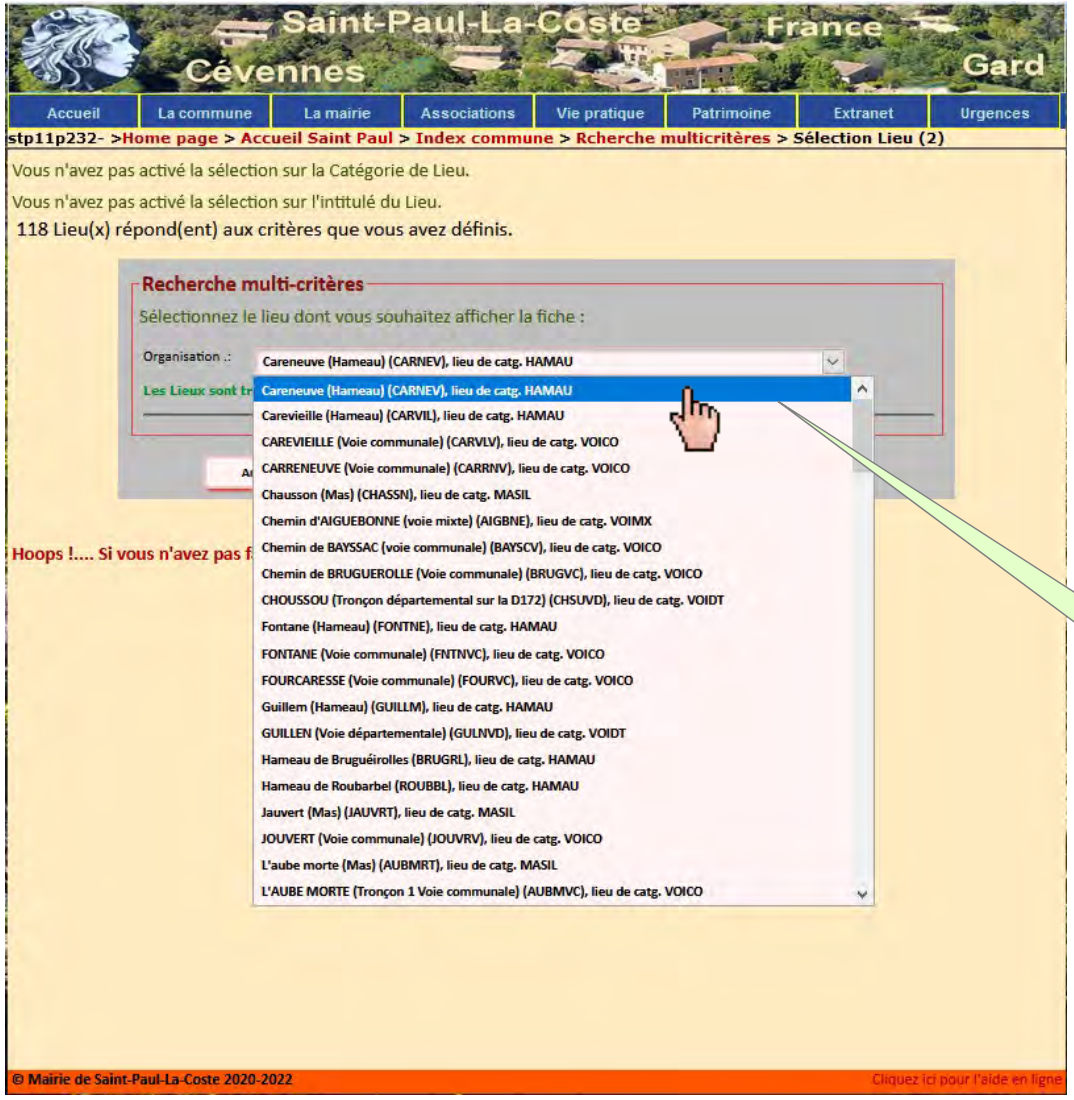

4. **L'écran suivant vous rappelle que vous n'avez défini aucun critère de sélection et vous annonce que vos avez sélectionné tous les Lieux de la base (118 à cette date).**
5. **Un formulaire vous permet de sélectionner un Lieu dans la liste complète**
6. **Vous sélectionnez Careneuve.**
7. **Vous cliquez sur le bouton [Fiche]**

Liste déroulante pour sélectionner un Lieu donné

(C) Mairie de Saint-Paul-La-Coste

Site Saint-Paul-La-Coste

« Cartographies » : Recherche multicritères (3)

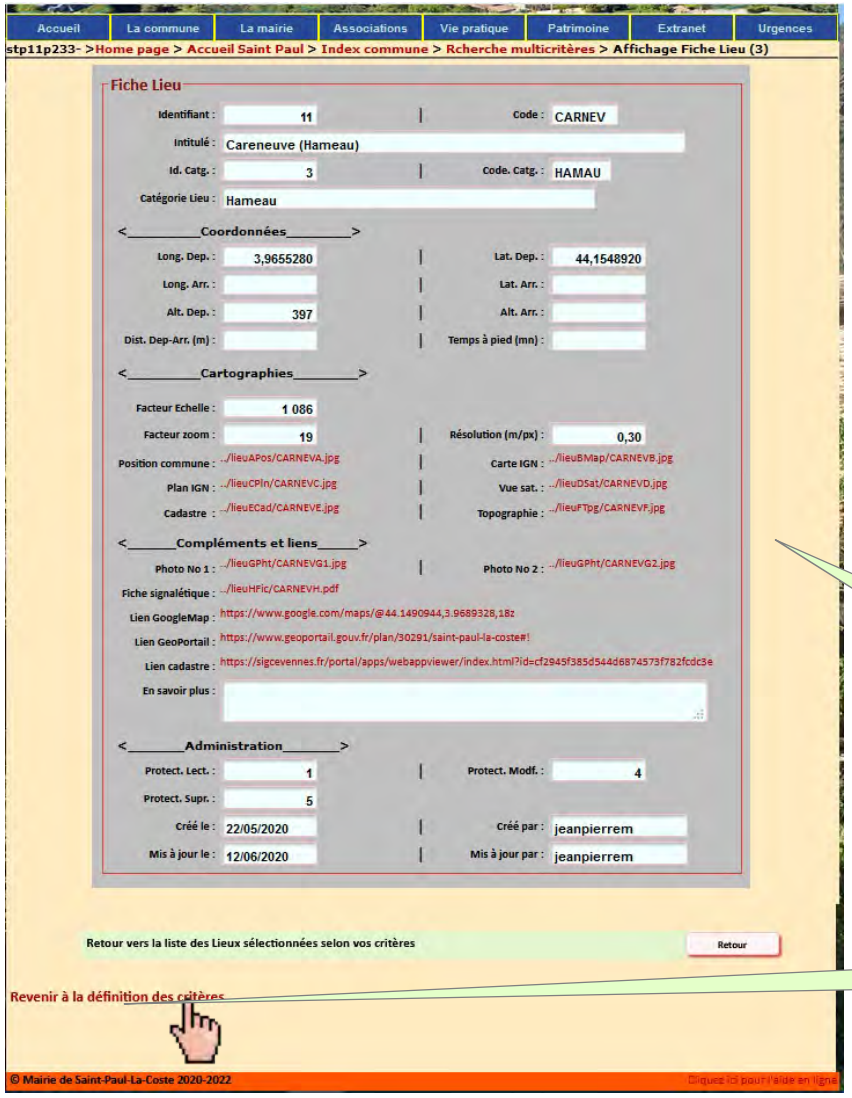

8. **La troisième étape du processus affiche la vue « Fiche » classique correspondante au Lieu que vous avez sélectionné, à savoir le hameau de Careneuve.**
9. **Vous avez ainsi accès à tous les liens correspondants à ce Lieu (Plan, Carte, Vue satellite, Cadastre, Topographie, Photos, etc.).**
10. **Nous allons maintenant définir des critères de sélection pour restreindre le périmètre de notre recherche.**

Fiche du Lieu sélectionné

Pour revenir à l'étape No 1 de définition des critères

(C) Mairie de Saint-Paul-La-Coste

Site Saint-Paul-La-Coste

« Cartographies » : Recherche multicritères (4)

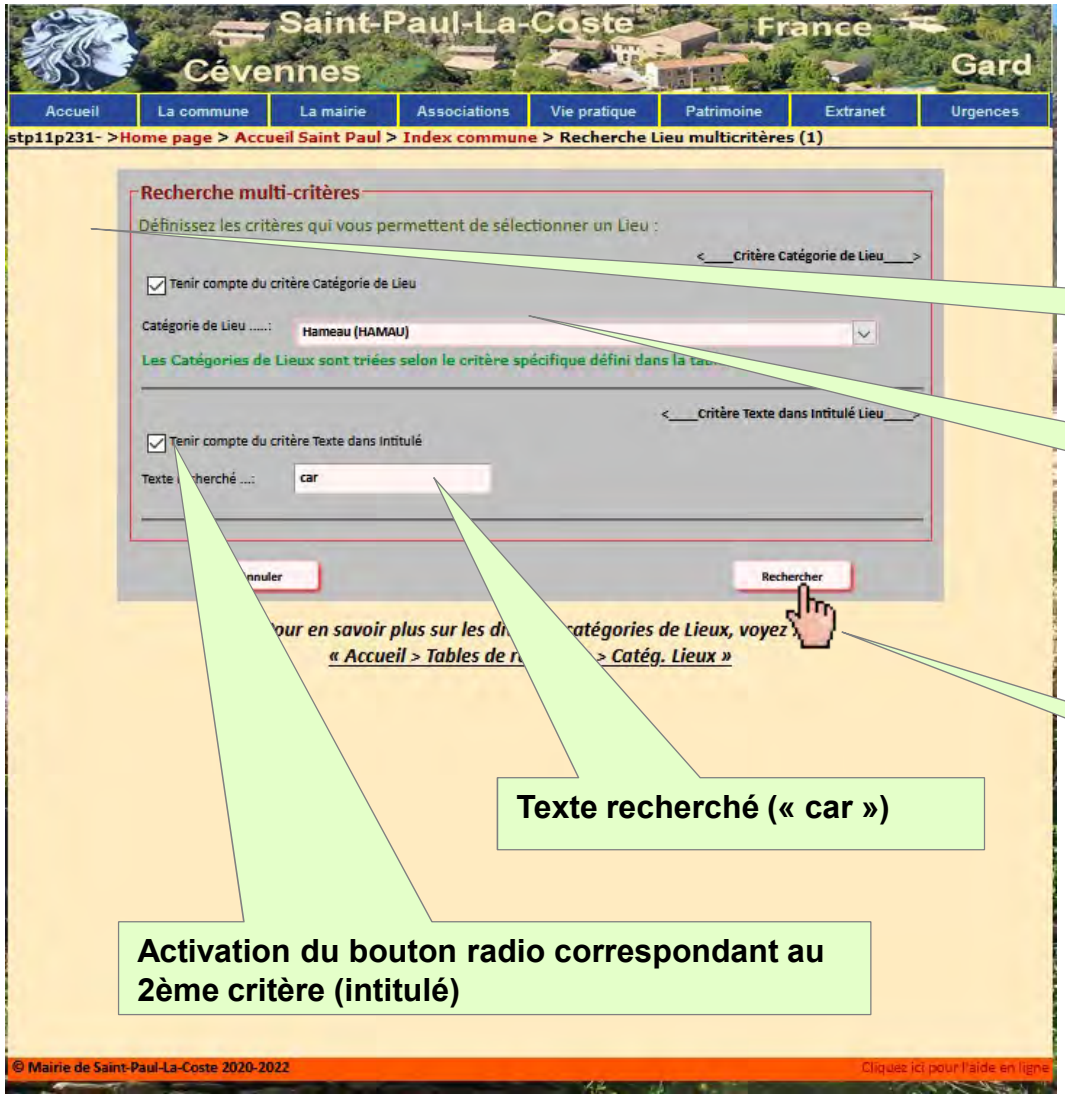

11. **Pour cette nouvelle recherche nous voulons sélectionner les hameaux comportant dans leur intitulé la chaîne de caractères « car ».**

Activation du bouton radio correspondant au 1er critère (catégorie de lieu)

Sélection de la catégorie « Hameau » dans la liste déroulante des Catégories de lieux

Texte recherché (« car »)

Pour lancer la recherche

Activation du bouton radio correspondant au 2ème critère (intitulé)

(C) Mairie de Saint-Paul-La-Coste

Site Saint-Paul-La-Coste

« Cartographies » : Recherche multicritères (5)

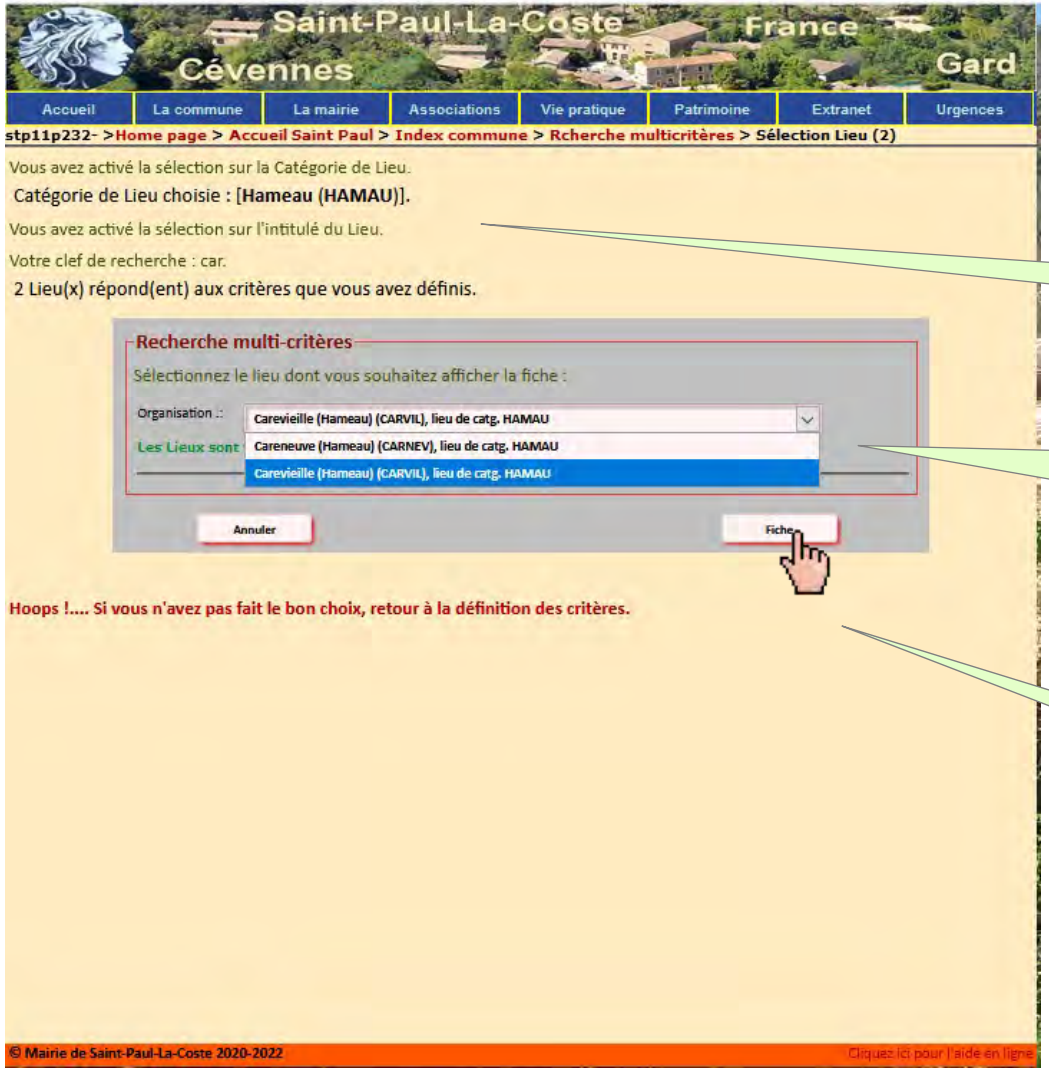

12. **Seuls les hameaux de Careneuve et de Carevieille sont sélectionnés.**
13. **Vous choisissez cette fois Carevielle.**

Rappel de vos critères de sélection et de l'effectif sélectionné

Formulaire pour afficher la Fiche du Lieu choisi au sein de la liste réduite

(la liste déroulante se réduit aux deux hameaux sélectionnés).

Pour accéder à la Fiche

(C) Mairie de Saint-Paul-La-Coste

Site Saint-Paul-La-Coste

« Cartographies » : Recherche multicritères (6)

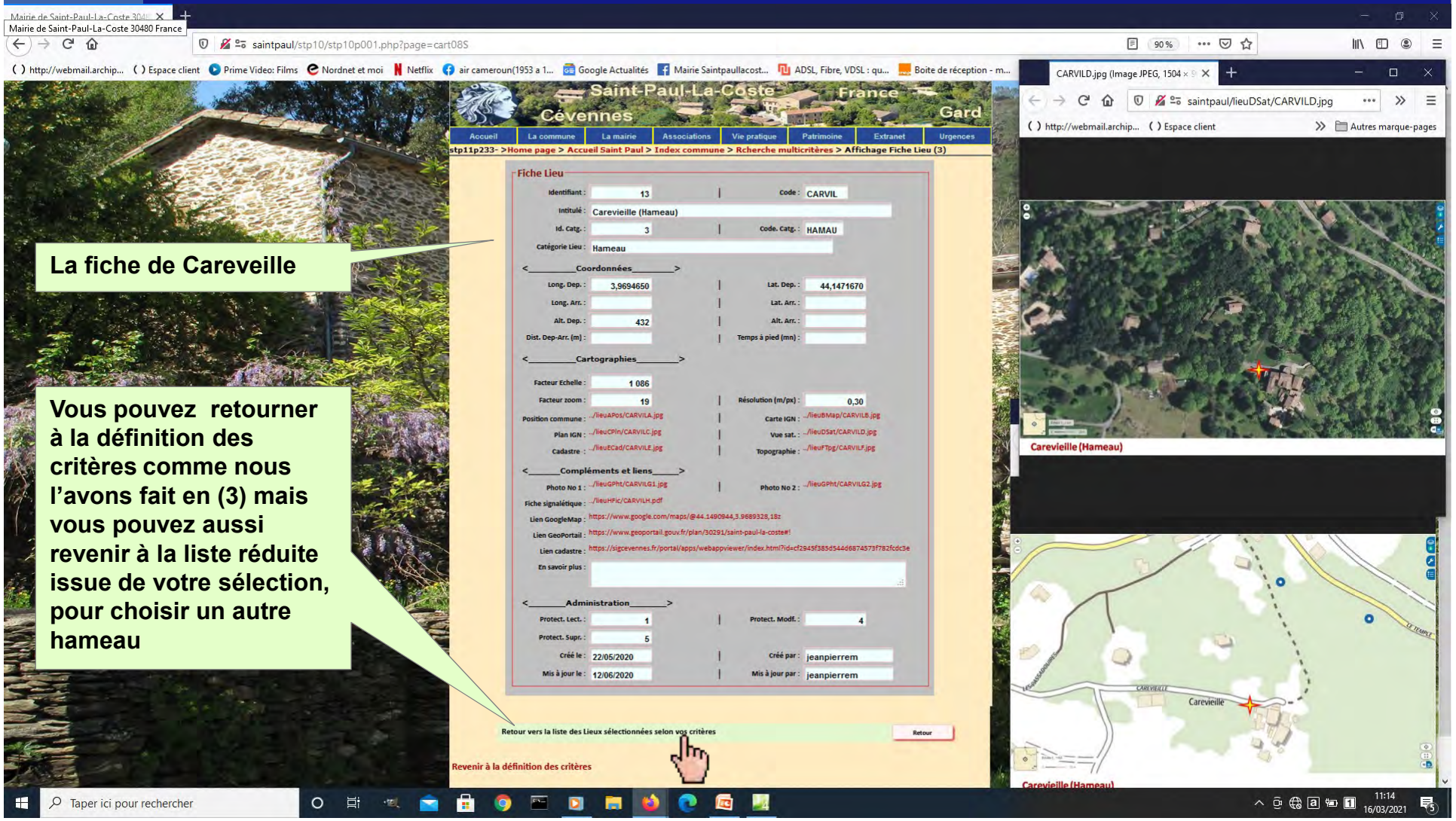

(C) Mairie de Saint-Paul-La-Coste

Site Saint-Paul-La-Coste

Menu « Mairie »

Le menu
« La mairie »

(C) Mairie de Saint-Paul-La-Coste

Site Saint-Paul-La-Coste

Les options du menu « La mairie » (1/2)

1. **En cliquant sur le menu « La mairie » vous pouvez sélectionner une des 9 options.**
2. **« Index mairie » liste toutes les options et sous-options de la rubrique. Elle permet aussi d'accéder directement aux diverses fonctionnalités offertes par l'option sélectionnée.**
3. **« Horaires et contacts » précise les horaires d'ouverture au public, les canaux de contact avec l'équipe municipale .**
4. **Celle-ci est présentée dans la page « L'équipe municipale ».**
5. **Dans « Nouvelles de Saint-Paul » sont publiées les dernières informations intéressant spécifiquement la commune: annonces d'état-civil et nouvelles brèves touchant des sujets divers.**
6. **« Conseil municipal » permet d'accéder aux comptes-rendus officiels du conseil municipal.**

(C) Mairie de Saint-Paul-La-Coste

Site Saint-Paul-La-Coste

Les options du menu « La mairie » (2/2)

7. **« Informations officielles » relaie les annonces des diverses autorités : ministères, préfectures (région et département), communauté d'agglomération.**
8. **« Bulletin municipal permet d'accéder aux archives des bulletins municipaux.**
9. **«Formalités administratives » souhaite apporter des réponses et des liens à vos interrogations sur diverses procédures concernant l'état-civil, l'urbanisme, etc.**
10. **L'option « Quitter » est commune à tous les menus : elle permet de quitter le site en refermant normalement la session.**

(C) Mairie de Saint-Paul-La-Coste

Site Saint-Paul-La-Coste

« La mairie » : Nouvelles brèves

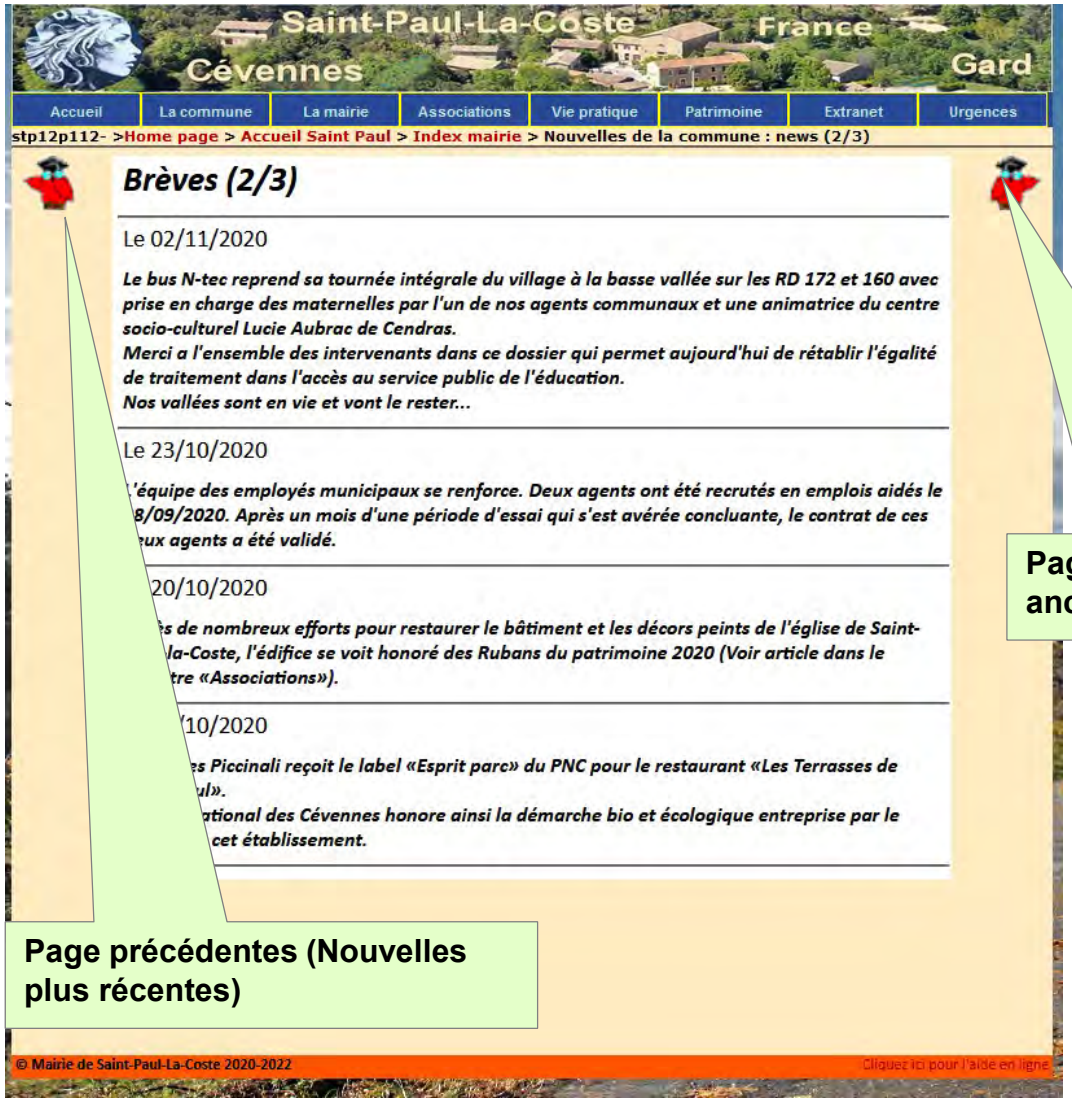

1. **Consultez les pages « Brèves » pour connaître les dernières nouvelles de la commune.**
2. **Celles-ci sont classées par ordre chronologique inverse.**

(C) Mairie de Saint-Paul-La-Coste

Site Saint-Paul-La-Coste

« La mairie » : Conseil municipal

1. **Les pages « Conseil municipal » permettent d'accéder aux comptes-rendus officiels du conseil municipal.**

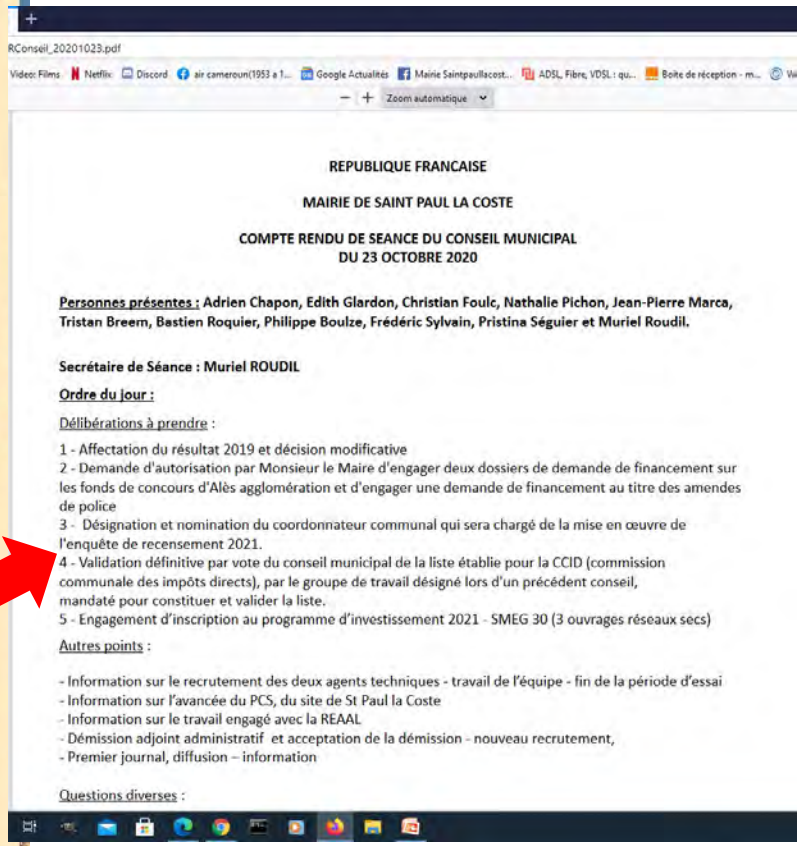

REPUBLIQUE FRANCAISE

MAIRIE DE SAINT PAUL LA COSTE

COMPTE RENDU DE SEANCE DU CONSEIL MUNICIPAL
DU 23 OCTOBRE 2020

Personnes présentes : Adrien Chapon, Edith Glardon, Christian Foulc, Nathalie Pichon, Jean-Pierre Marca, Tristan Breem, Bastien Roquier, Philippe Boulze, Frédéric Sylvain, Pristina Séguier et Muriel Roudil.

Secrétaire de Séance : Muriel ROUDIL

Ordre du jour :

Délibérations à prendre :

1 - Affectation du résultat 2019 et décision modificative
2 - Demande d'autorisation par Monsieur le Maire d'engager deux dossiers de demande de financement sur les fonds de concours d'Alès agglomération et d'engager une demande de financement au titre des amendes de police
3 - Désignation et nomination du coordonnateur communal qui sera chargé de la mise en œuvre de l'enquête de recensement 2021.
4 - Validation définitive par vote du conseil municipal de la liste établie pour la CCID (commission communale des impôts directs), par le groupe de travail désigné lors d'un précédent conseil, mandaté pour constituer et valider la liste.
5 - Engagement d'inscription au programme d'investissement 2021 - SMEG 30 (3 ouvrages réseaux secs)

Autres points :

- Information sur le recrutement des deux agents techniques - travail de l'équipe - fin de la période d'essai
- Information sur l'avancée du PCS, du site de St Paul la Coste
- Information sur le travail engagé avec la REAAL
- Démission adjoint administratif et acceptation de la démission - nouveau recrutement,
- Premier journal, diffusion – information

Questions diverses :

Le lien pour ouvrir le compte-rendu du conseil dans un autre onglet

(C) Mairie de Saint-Paul-La-Coste

Site Saint-Paul-La-Coste

« La mairie » : Informations officielles

1. **Les pages « Informations officielles » relaient les annonces des pouvoirs publics.**
2. **Elles sont classées par niveau :**
   a) **Informations à l'échelle de l'Etat (par exemple concernant le recensement) ;**
   b) **Informations à l'échelle de la Région et du Département ;**
   c) **Informations à l' échelle de la communauté d'agglomération.**

(C) Mairie de Saint-Paul-La-Coste

Site Saint-Paul-La-Coste

« La mairie » : Bulletin municipal

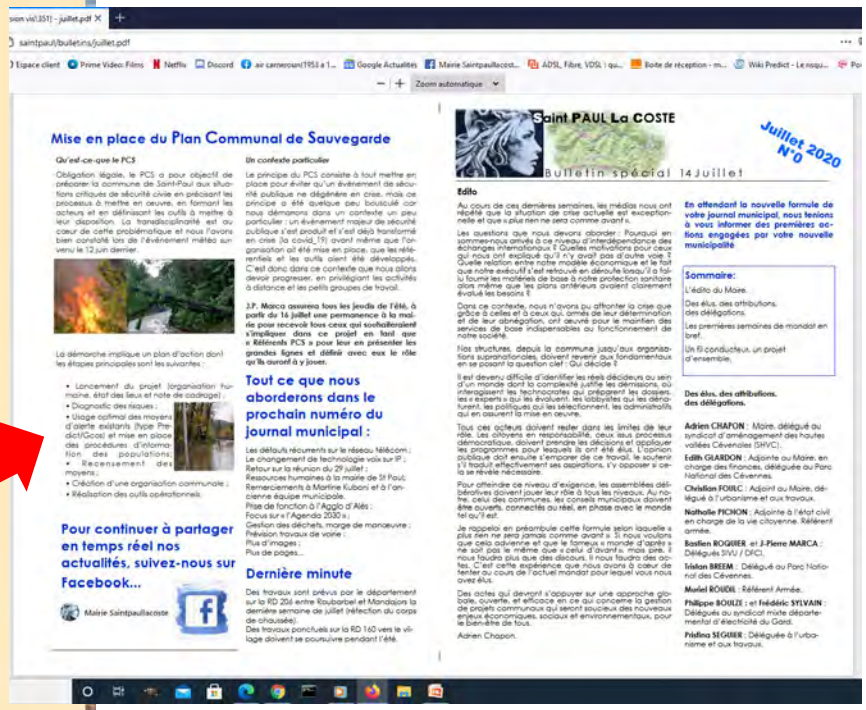

1. **Les pages « Bulletin municipal » permettent d'accéder aux archives des bulletins municipaux.**

Le lien pour ouvrir le bulletin dans un autre onglet

(C) Mairie de Saint-Paul-La-Coste

Site Saint-Paul-La-Coste

« La mairie » : Formalités administratives

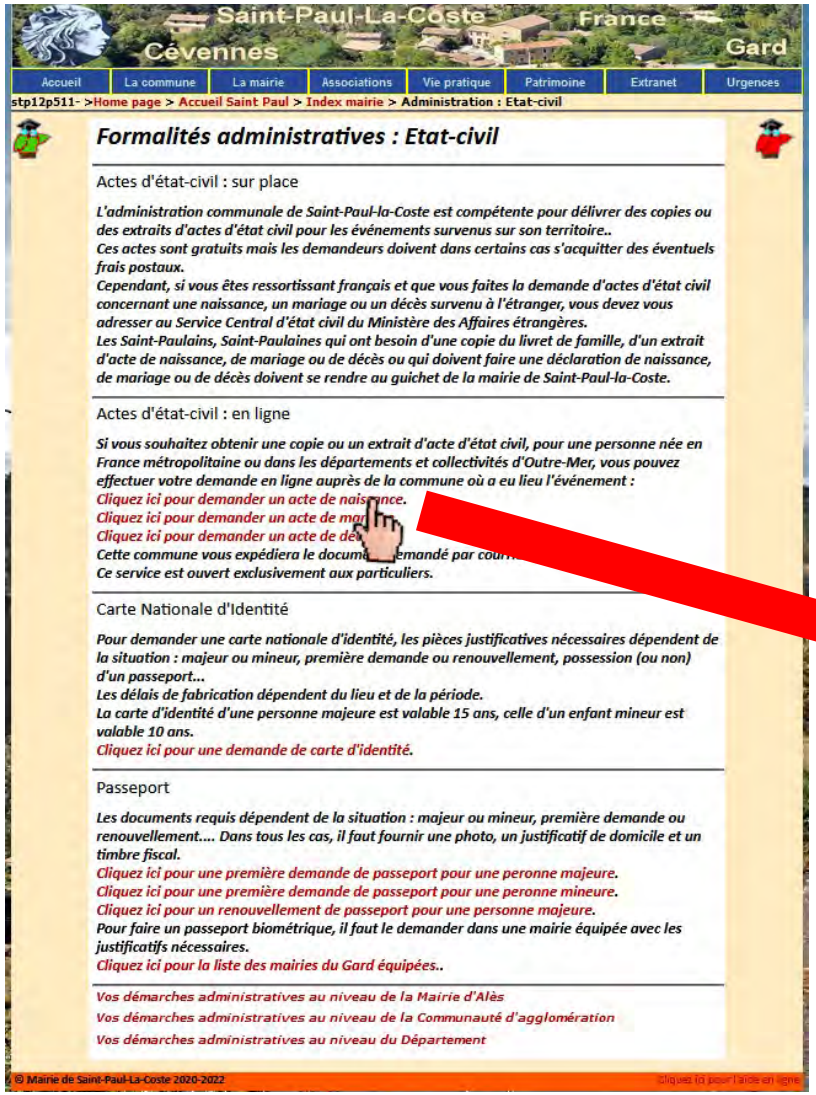

1. **Les pages «Formalités administratives » vous aident dans les diverses procédures concernant l'état-civil, l'urbanisme, etc.**

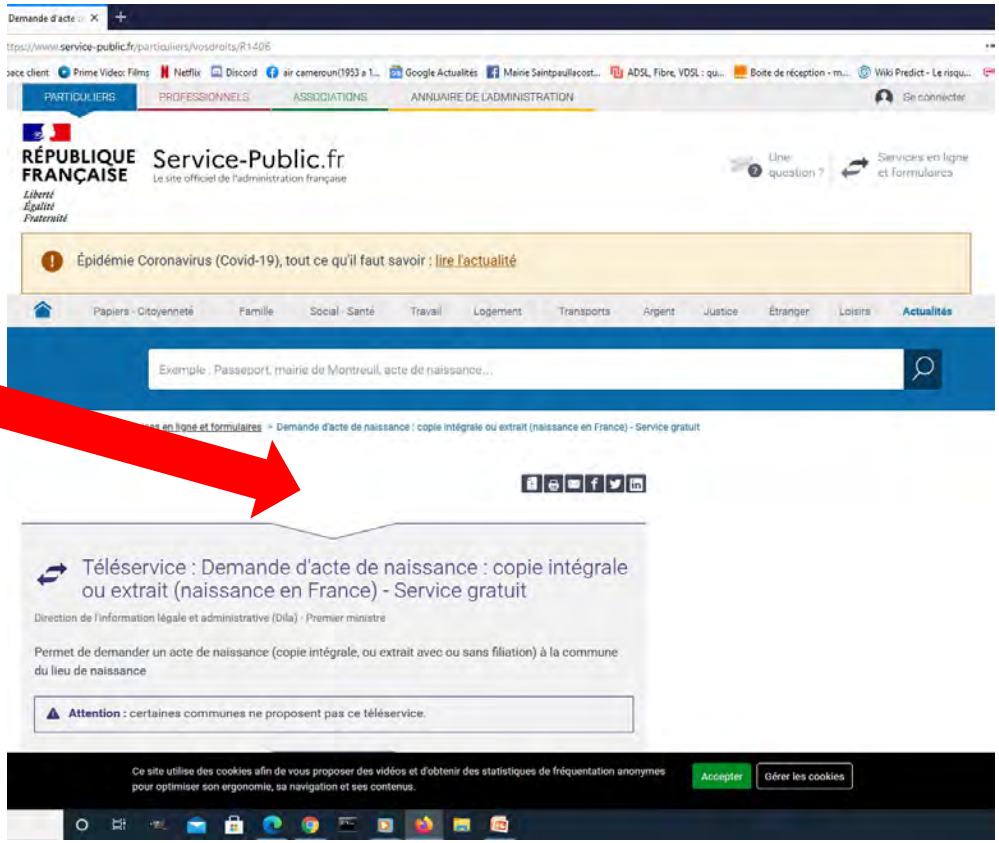

(C) Mairie de Saint-Paul-La-Coste

Site Saint-Paul-La-Coste

Menu « Associations »

Le menu « Associations »

(C) Mairie de Saint-Paul-La-Coste

Site Saint-Paul-La-Coste

Les options du menu « Associations »

1. **En cliquant sur le menu « Associations » vous pouvez sélectionner une des 4 options.**
2. **« Index associations » liste toutes les options et sous-options de la rubrique. Elle permet aussi d'accéder directement aux diverses fonctionnalités offertes par l'option sélectionnée.**
3. **« Liste des associations » recense les associations actives sur la commune.**
4. **« Nouvelles des associations » ouvre un sous-menu qui permet d'accéder aux pages réservées à ces associations.**
5. **Celles-ci vont bien sûr s'enrichir au fil des semaines, avec le concours des dites associations.**
6. **L'option « Quitter » est commune à tous les menus : elle permet de quitter le site en refermant normalement la session.**

(C) Mairie de Saint-Paul-La-Coste

Site Saint-Paul-La-Coste

Menu « Vie pratique »

Le menu « Vie pratique »

(C) Mairie de Saint-Paul-La-Coste

Site Saint-Paul-La-Coste

Les options du menu « Vie pratique » (1/2)

1. **En cliquant sur le menu « Vie pratique » vous pouvez sélectionner une des 7 options.**
2. **« Index Vie pratique » liste toutes les options et sous-options de la rubrique. Elle permet aussi d'accéder directement aux diverses fonctionnalités offertes par l'option sélectionnée.**
3. **« Adresses utiles » donne accès à un outil de recherche multi-critères permettant de trouver les coordonnées d'une organisation en fonction de sa catégorie, d son domaine d'activité et de localisation géographique.**
4. **« Liens utiles » propose des liens vers des sites Internet qui peuvent vous intéresser : Administration, social, environnement, réseaux, wikipédia .**

(C) Mairie de Saint-Paul-La-Coste

Site Saint-Paul-La-Coste

Les options du menu « Vie pratique » (2/2)

5. **« Documents de référence» donne accès à un autre outil de recherche, celui-ci spécialisé dans une base documentaire référençant divers documents présentant un intérêt du point de vue de la gestion municipale, tels que les documents établis par le Groupe de travail PCS.**
6. **« Entreprises de Saint-Paul» dresse la liste des entreprises ayant leur siège social à Saint-Paul.**
7. **« Chercher avec Qwant » propose un formulaire d'accès au logiciel Qwant, moteur de recherche français qui respecte votre vie privée tout en facilitant la découverte et le partage grâce à une approche sociale.**
8. **L'option « Quitter » est commune à tous les menus : elle permet de quitter le site en refermant normalement la session.**

(C) Mairie de Saint-Paul-La-Coste

Site Saint-Paul-La-Coste

Adresses utiles

Je recherche les coordonnées d'une Organisation (Administration, association, entreprise, etc.)

(C) Mairie de Saint-Paul-La-Coste

Site Saint-Paul-La-Coste

« Vie pratique » : Adresses utiles (1/5)

1. **Vous choisissez l'option « Adresses utiles » dans l'index « Vie Pratique » ;**
2. **Ou vous sélectionnez cette option dans le menu.**

L'option « Adresses utiles »

(C) Mairie de Saint-Paul-La-Coste

Site Saint-Paul-La-Coste

« Vie pratique » : Adresses utiles (2/5)

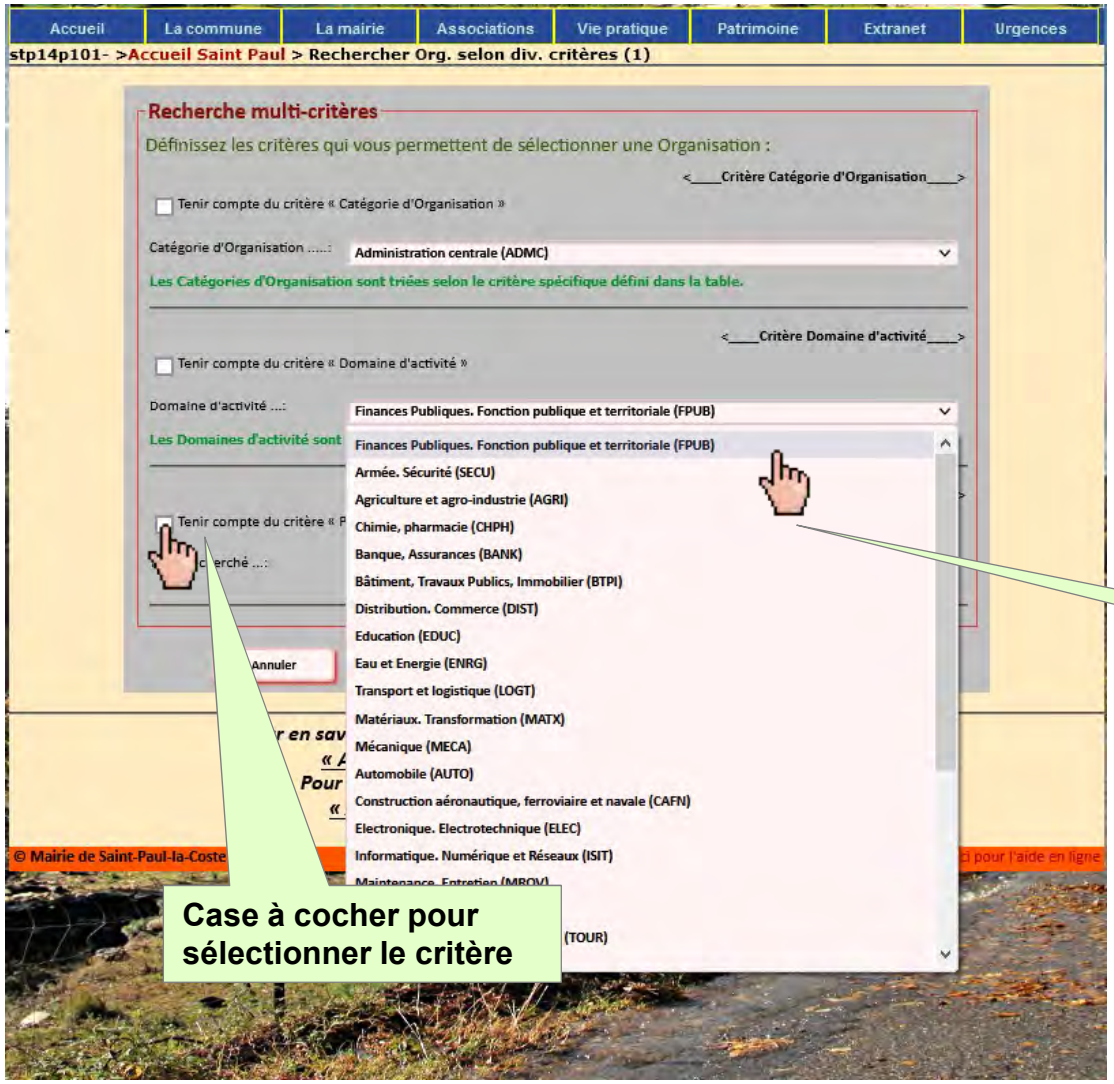

3. **Vous définissez le ou les critères choisis ;**
4. **Trois critères possibles :**
   a) **Catégorie d'organisation**
   b) **Domaine d'activité**
   c) **Intitulé Organisation.**

(C) Mairie de Saint-Paul-La-Coste

Site Saint-Paul-La-Coste

« Vie pratique » : Adresses utiles (3/5)

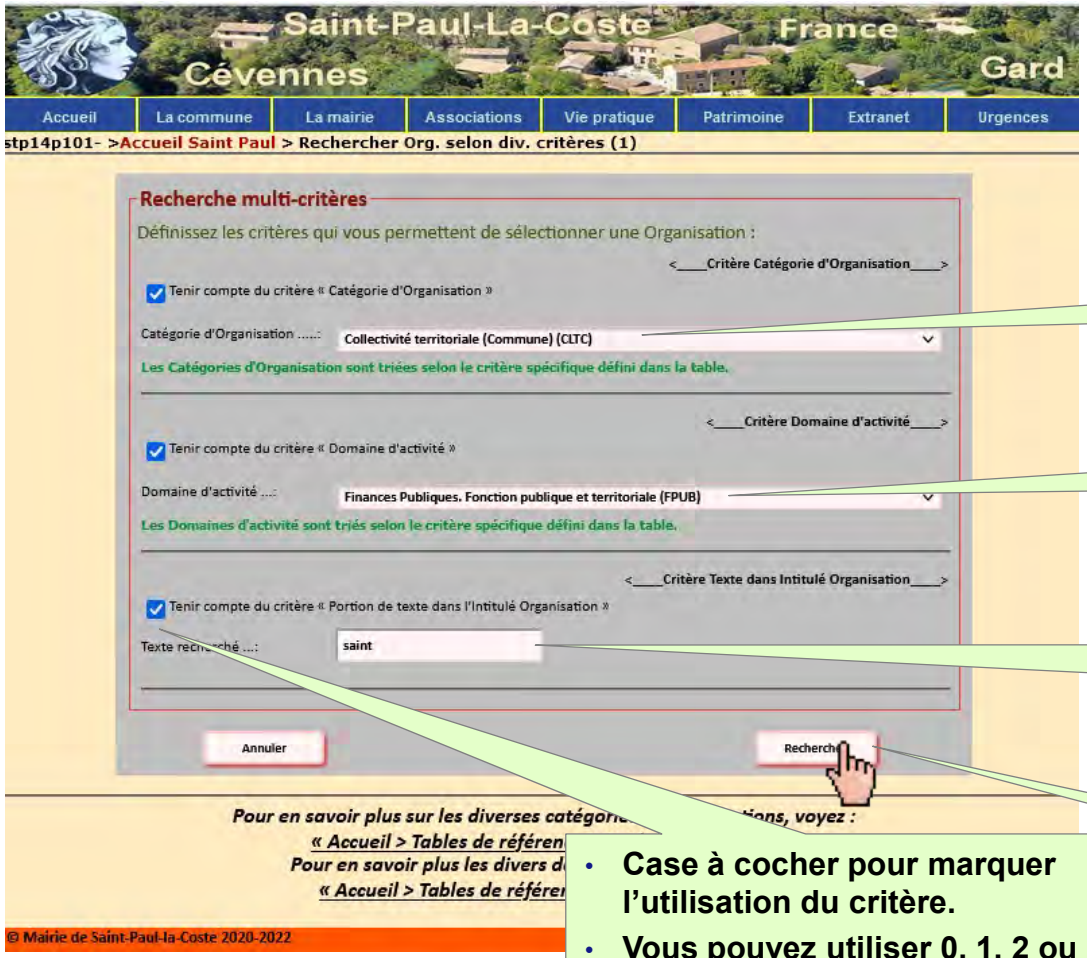

5. **Dans l'exemple ci-contre, trois critères liés par une condition ET .**

Critère » Catégorie d'Organisation » selon une liste déroulante

Critère « Domaine d'activité » selon une liste déroulante

Critère « Portion de texte de l'intitulé Organisation » saisi dans un champ

Pour valider le choix des critères

- **Case à cocher pour marquer l'utilisation du critère.**
- **Vous pouvez utiliser 0, 1, 2 ou 3 critères.**
- **Ils sont liés par une condition ET.**

(C) Mairie de Saint-Paul-La-Coste

Site Saint-Paul-La-Coste

« Vie pratique » : Adresses utiles (4/5)

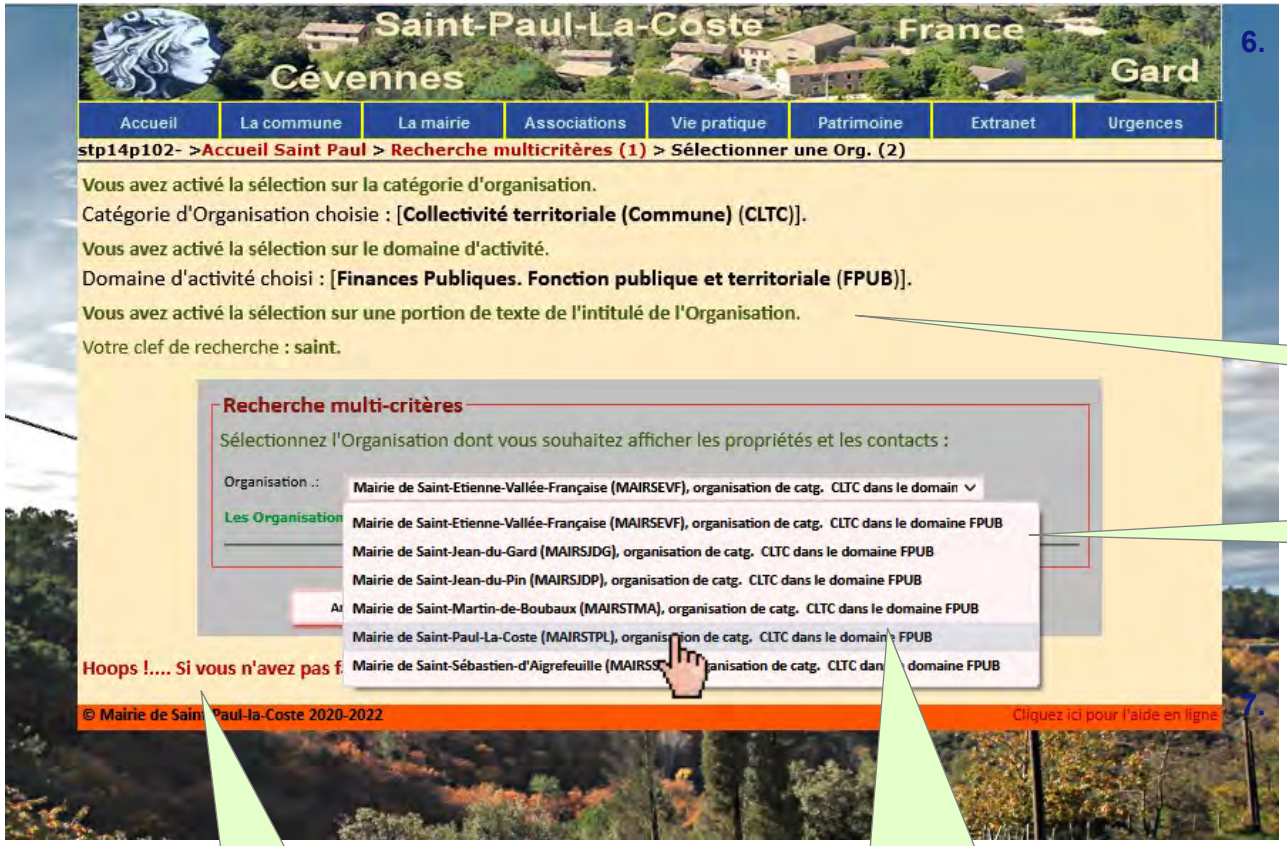

L'écran suivant permet de choisir une Organisation dans la liste des Organisations sélectionnées selon les critères définis.

Rappel des critères

Liste déroulante des Organisations répondant aux critères

Pour valider le choix de l'Organisation

Pour revenir en cas de mauvais choix

(C) Mairie de Saint-Paul-La-Coste

Site Saint-Paul-La-Coste

« Vie pratique » : Adresses utiles (5/5)

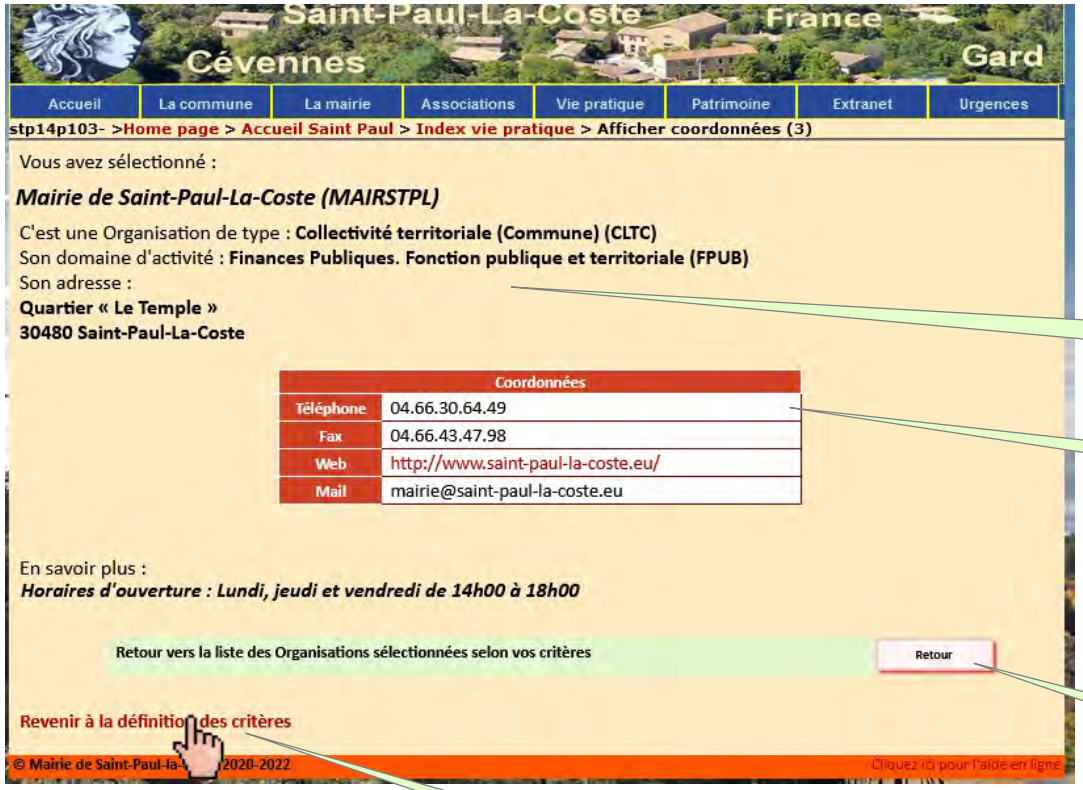

8. **Cet écran affiche les coordonnées de l'Organisation sélectionnée.**

Identité et adresse postale de l'Organisation

Coordonnées de l'Organisation

Pour revenir à la sélection de l'Organisation en conservant les mêmes critères

Pour définir de nouveaux critères

(C) Mairie de Saint-Paul-La-Coste

Site Saint-Paul-La-Coste

Menu « Vie pratique »

Je recherche un document sur un Thème donné

(C) Mairie de Saint-Paul-La-Coste

Site Saint-Paul-La-Coste

Analyser le répertoire des documents sur un Thème (1/6)

1. **Avec le menu, vous pouvez activer une option depuis n'importe quelle page du site.**
2. **Vous activez la sous-option « Explorer répertoire » de l'option « Documents de référence » du menu « Vie pratique ».**
3. **Le répertoire concerné est celui des documents de référence sur un thème donné de gestion municipale.**

(C) Mairie de Saint-Paul-La-Coste

Site Saint-Paul-La-Coste

Analyser le répertoire des documents sur un Thème (2/6)

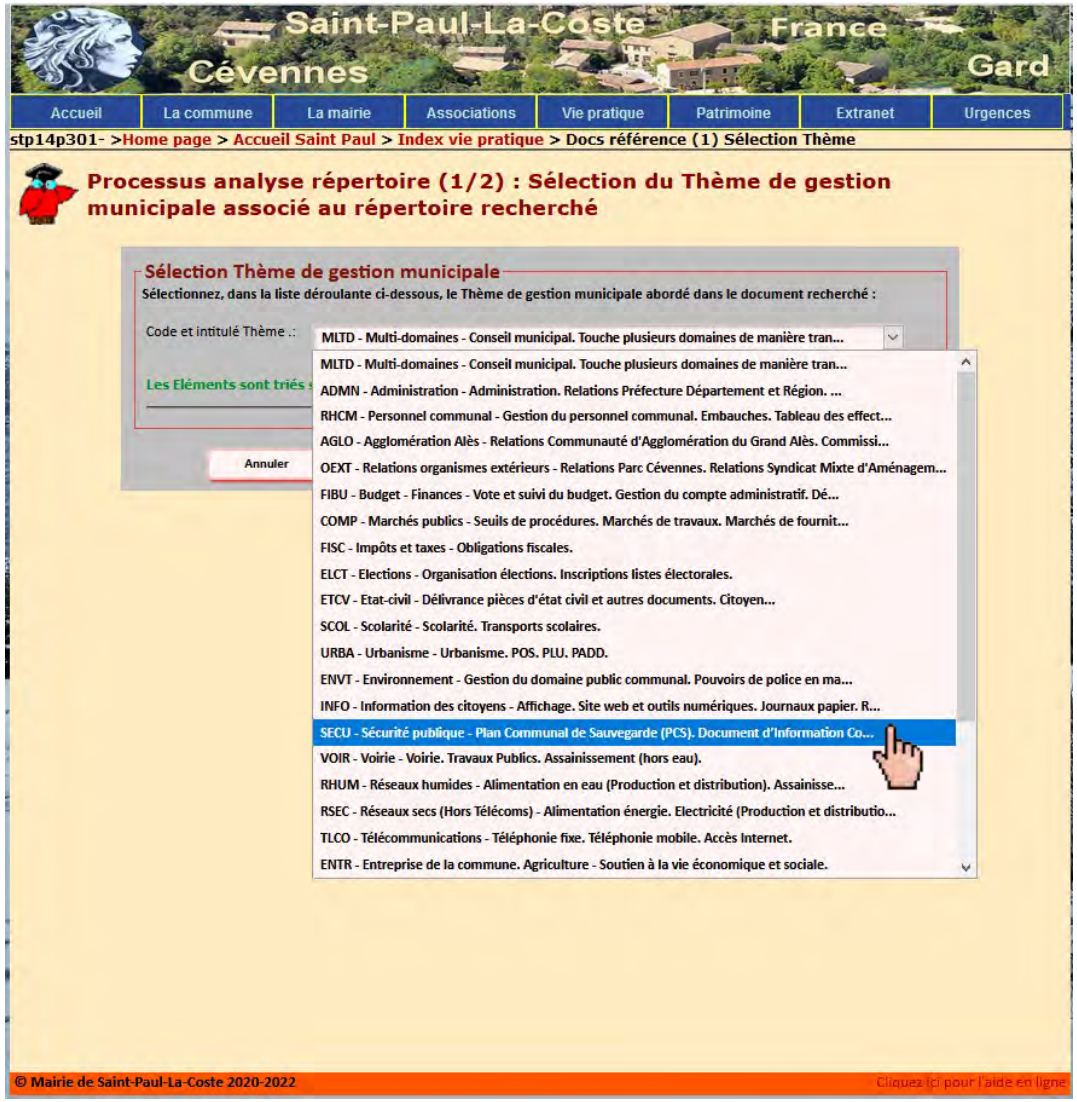

3. **La première étape du processus : la sélection du thème de gestion municipale;**
4. **Vous sélectionnez « SECU » (Sécurité publique).**

(C) Mairie de Saint-Paul-La-Coste

Site Saint-Paul-La-Coste

Analyser le répertoire des documents sur un Thème (3/6)

No.	Nom fichier	Ref. doc.	Intitulé document	Type	Date publ.
1	DDRM_Gard_2013.pdf	DDRM Gard 2013	Dossier départemental des risques majeurs - Gard	CROD	2013-11-12
2	Guide_COVID19_Aide_2020.pdf	PRP002	Guide Covid19 : Besoin d'aide. Format A4	OFMN	2020-04-12
3	Guide_COVID19_Aide_2020_Livret.pdf	PRP003	Guide Covid19 : Besoin d'aide. Format Livret A5	OFMN	2020-04-12
4	PCS_StPaul_D01.pdf	PRP008	Préparation du PCS de Saint-Paul Doc #1	WKMR	2020-09-17
5	PCS_StPaul_D02.pdf	PRP013	Préparation du PCS de Saint-Paul Doc #2	WKMR	2020-09-17
6	PCS_StPaul_D03.pdf	PRP025	Préparation du PCS de Saint-Paul Doc #3	WKMR	2020-10-10
7	PPRI_Gardon_A[illegible].pdf	PRP010	PPRI Gardon d'Alès. Carte des aléas	OFPF	2010-11-09
8	PPRI_zonage_[illegible]gardon_P1.pdf	PRP011	PPRI Gardon d'Alès. Zonage réglementaire sur Saint-Paul (1/2)	OFPF	2010-11-09
9	PPRI_zonage_bassin_gardon_P2.pdf	PRP012	PPRI Gardon d'Alès. Zonage réglementaire sur Saint-Paul (2/2)	OFPF	2010-11-09
11	arrete_PPRI_SaintPaul_2010.pdf	2010-513-0026	Arrêté portant approbation d'un PPRI sur Saint Paul	OFPF	2010-11-09
12	concepts_Base_Securite_Civile.pdf	ISBN 978-2-550-54254	Concepts de base en sécurité civile	GENE	2008-01-01
13	consignes_inondation.pdf	Predict01	Consignes inondation	WKMR	2020-10-10
14	consignes_neige.pdf	Predict02	Consignes neige	WKMR	2020-10-10
15	consignes_tempete.pdf	Predict03	Consignes tempête	WKMR	2020-10-10
16	interdiction_Feux_2017.pdf	201244-0013	Risques feux de forêt - Interdiction emploi du feu	OFPF	2017-10-26
17	loi_urgence_Covid19_Municipalite.pdf	PRP007	Loi d'urgence pour faire faceà l'épidémie de covid-19	OFMN	2020-03-22
18	resp_municipales_pandemie.pdf	PRP014	Responsabilités municipales en matière de pandémie.	WKMR	2020-03-16

5. **La transaction permet l'affichage du contenu du répertoire associé au thème de gestion municipale sélectionné;**
6. **Ce contenu regroupe les fichiers et les répertoires;**
7. **Le répertoire vti_cnf est un répertoire technique;**
8. **Les fichiers sont les documents téléchargés dans le site traitant du thème « Sécurité »;**
9. **En cliquant sur le nom d'un fichier, vous affichez le contenu du document (ici le document de préparation du PCS No 3);**

(C) Mairie de Saint-Paul-La-Coste

Site Saint-Paul-La-Coste

Analyser le répertoire des documents sur un Thème (4/6)

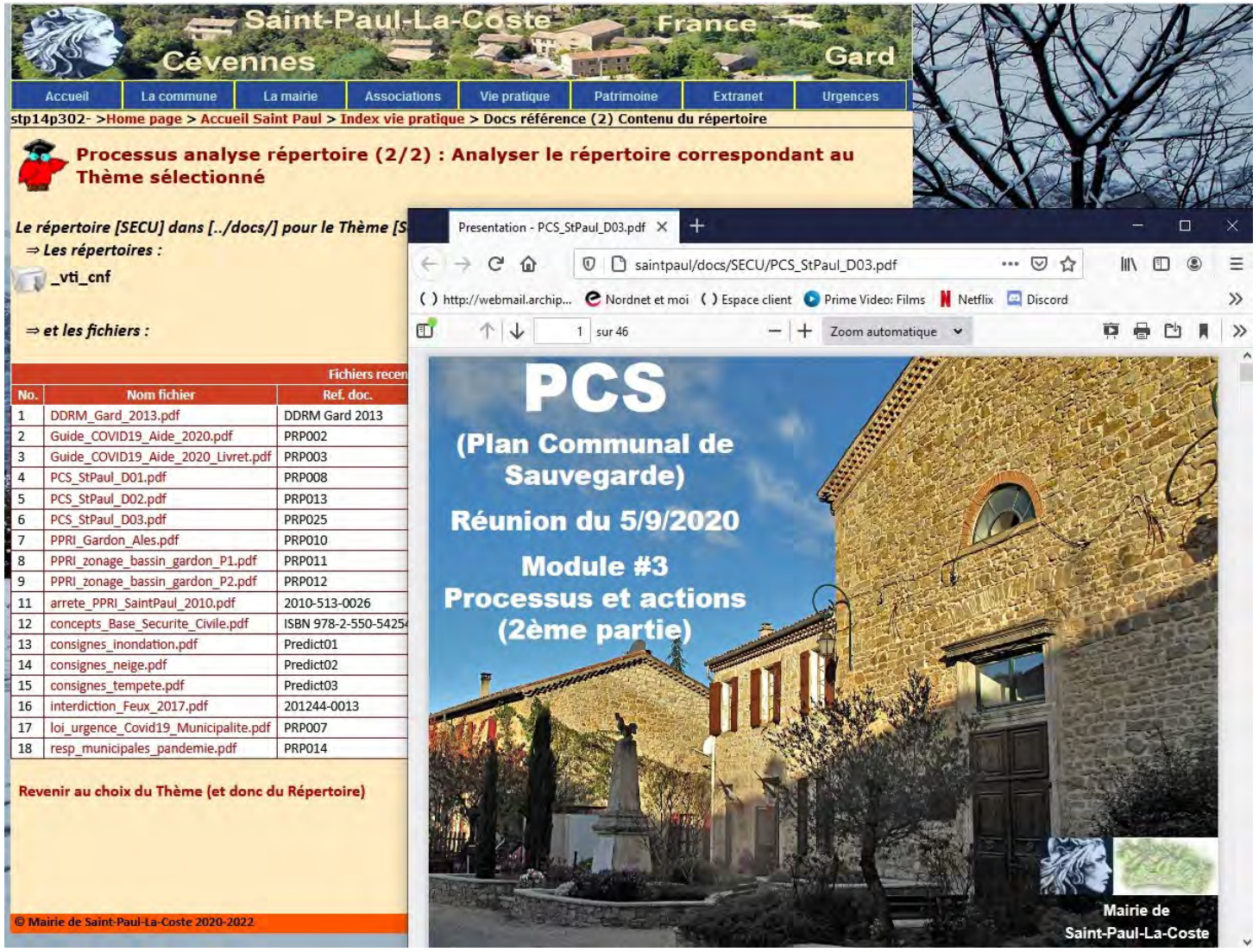

10. **Le document s'affiche dans un nouvel onglet que vous pouvez transformer en fenêtre indépendante (clic gauche sur l'index de l'onglet).**
11. **Vous pouvez aussi ouvrir simultanément plusieurs documents et passer de l'un à l 'autre par Ctrl-Tab (voir page suivante).**

(C) Mairie de Saint-Paul-La-Coste

Site Saint-Paul-La-Coste

Analyser le répertoire des documents sur un Thème (5/6)

(C) Mairie de Saint-Paul-La-Coste

Site Saint-Paul-La-Coste

Analyser le répertoire des documents sur un Thème (6/6)

Système | Tables de référence | Organisation / Admin. | Evénements séc. civ. | Que cherchez vous ?

prp21p412- >Accueil Référent (Administrateur) > Analyse répertoire (2) > Contenu du répertoire

Processus analyse répertoire (2/2) : Analyser le répertoire correspondant au Thème sélectionné

Le répertoire [SECU] dans [../docs/] pour le Thème [Sécurité publique] contient :
⇒ Les répertoires :
_vti_cnf

⇒ et les fichiers :

Fichiers recensés dans le répertoire du Thème

No.	Nom fichier	Ref. doc.	Intitulé document	Type	Date publ.
1	DDRM_Gard_2013.pdf	DDRM Gard 2013	Dossier départemental des risques majeurs - Gard	CROD	2013-11-12
2	Guide_COVID19_Aide_2020.pdf	PRP002	Guide Covid19 : Besoin d'aide. Format A4	OFMN	2020-04-12
3	Guide_COVID19_Aide_2020_Livret.pdf	PRP003	Guide Covid19 : Besoin d'aide. Format Livret A5	OFMN	2020-04-12
4	Guide_util_Wiki_Predict_Municip.pdf	PRP005	Guide d'utilisation de la plate-forme wiki-predict	GENE	2020-01-01
5	Memento_PCS.pdf	PRP008	Plan Communal de Sauvegarde (PCS). Mémento	OFMN	2005-11-01
6	PPRI_Gardon_Ales.pdf	PRP010	PPRI Gardon d'Alès. Carte des aléas	OFPF	2010-11-09
7	PPRI_zonage_bassin_gardon_P1.pdf	PRP011	PPRI Gardon d'Alès. Zonage réglementaire sur Saint-Paul (1/2)	OFPF	2010-11-09
8	PPRI_zonage_bassin_gardon_P2.pdf	PRP012	PPRI Gardon d'Alès. Zonage réglementaire sur Saint-Paul (2/2)	OFPF	2010-11-09
10	arrete_PPRI_SaintPaul_2010.pdf	2010-513-0026	Arrêté portant approbation d'un PPRI sur Saint Paul	OFPF	2010-11-09
11	concepts_Base_Securite_Civile.pdf	ISBN 978-2-550-54254	Concepts de base en sécurité civile	GENE	2008-01-01
12	contribution_AMF_deconfinement.pdf	PRP001	Contribution AMF à la préparation du déconfinement	CROD	2020-04-21
13	guide_Elaboration_PCSXXXXXXX.pdf		Fichier non référencé dans la table des Documents.		
14	interdiction_Feux_2017.pdf	201244-0013	Risques [illegible] forêt - Interdiction emploi du feu	OFPF	2017-10-26
15	intro_Gestion_Risques_ECP.pdf	PRP006	Introduction à la gestion des risques	CROD	
16	loi_urgence_Covid19_Municipalite.pdf	PRP007	Loi d'urgence pour faire faceà l'épidémie de covid-19	OFMN	2020-03-22
17	plan_Pandemie_Grippale_2011.pdf	PRP009	Plan National de Prévention et de Lutte « Pandémie grippale »	OFMN	2011-10-01
18	preparation_PCS_SaintPaul.pdf	PRP013	Préparation du PCS de Saint-Paul	WKMR	2020-05-24
19	resp_municipales_pandemie.pdf	PRP014	Responsabilités municipales en matière de pandémie.	WKMR	2020-03-16
20	tuto_GECOS_WIKI.pdf	PRP014	Tutoriel. Fonctionnalités GCOS pour la prévention des risques h	GENE	2020-01-01
21	volet_PCS_Pandemie_Covid19.pdf	PRP015	Guide de retour progressif à la normale dans le cadre de la pan	GENE	2020-05-11
22	Aucun fichier pour ce document référencé en table.	PRP004	Guide pour l'élaboration du PCS (Plan	OFMN	2006-12-13

© Archipel Conseil - Mairie de Saint-Paul-La-Coste 2020-2022 Cliquez ici pour l'aide en ligne

- **Remarque : cette option permet de vérifier que tous les documents présents dans le répertoire sont indexés dans la table des Documents (« Docs ») et que chaque entrée dans la table soit effectivement associée à un document.**
- **En cas d'anomalie, un message d'erreur est affiché (voir image ci-contre).**
- **Si votre objectif est un classement particulier (par exemple par date de publication) ou une recherche multi-critères, vous utiliserez d'autres options (voir diapos suivantes).**

Le nom du fichier a été modifié pour simuler l'anomalie

De ce fait, le nom du fichier dans la table ne correspond plus à aucun nom de fichier dans le répertoire

(C) Mairie de Saint-Paul-La-Coste

Site Saint-Paul-La-Coste

Vue Liste sur la table des Documents (1/2)

1. La sous-option « Voir Liste » de l'option « Documents de référence » du menu « Vie pratique » présente la vue « Liste » classique, déjà rencontrée pour les Lieux de la commune, appliquée à la table des Documents de la base de données associée au site.
2. La première page du processus vous propose un formulaire pour saisir vos critères de sélection et de tri.

(C) Mairie de Saint-Paul-La-Coste

Site Saint-Paul-La-Coste

Vue Liste sur la table des Documents (2/2)

3. **La seconde page du processus affiche les résultats triés de la sélection.**

- **17 documents ont été sélectionnés**
- **Cette page affiche les documents 1 à 16**
- **Les documents les plus récents apparaissent en tête de liste (critère de tri : Date de publication descendant)**

(C) Mairie de Saint-Paul-La-Coste

Site Saint-Paul-La-Coste

Vue Fiche sur la table des Documents (1/3)

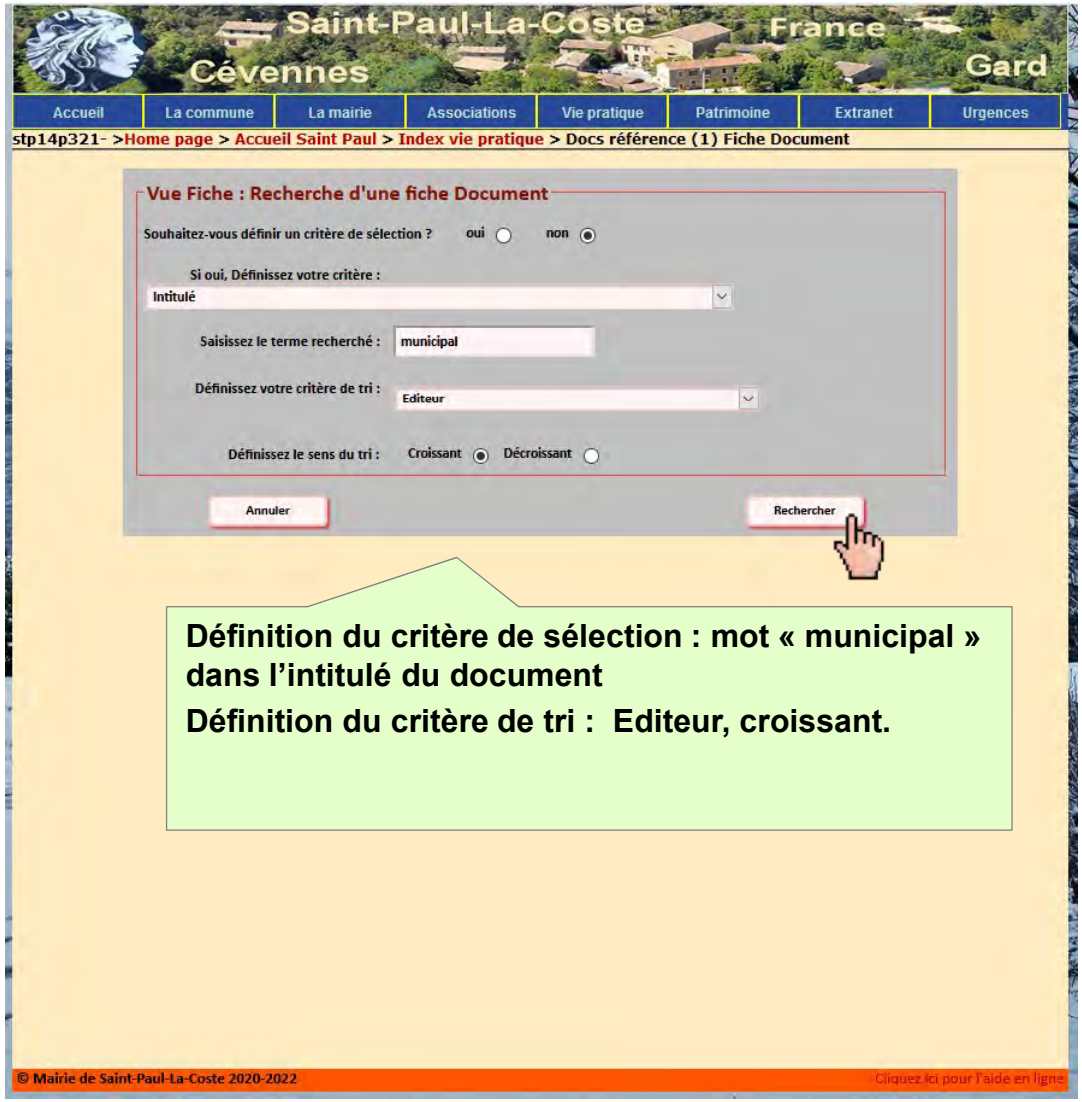

1. **Selon le même principe, la sous-option « Voir Fiche » de l'option « Documents de référence » du menu « Vie pratique » présente la vue « Fiche » classique, déjà rencontrée pour les Lieux de la commune, appliquée à la table des Documents de la base de données associée au site.**
2. **La première page du processus vous propose un formulaire pour saisir vos critères de sélection et de tri.**

(C) Mairie de Saint-Paul-La-Coste

Site Saint-Paul-La-Coste

Vue Fiche sur la table des Documents (2/3)

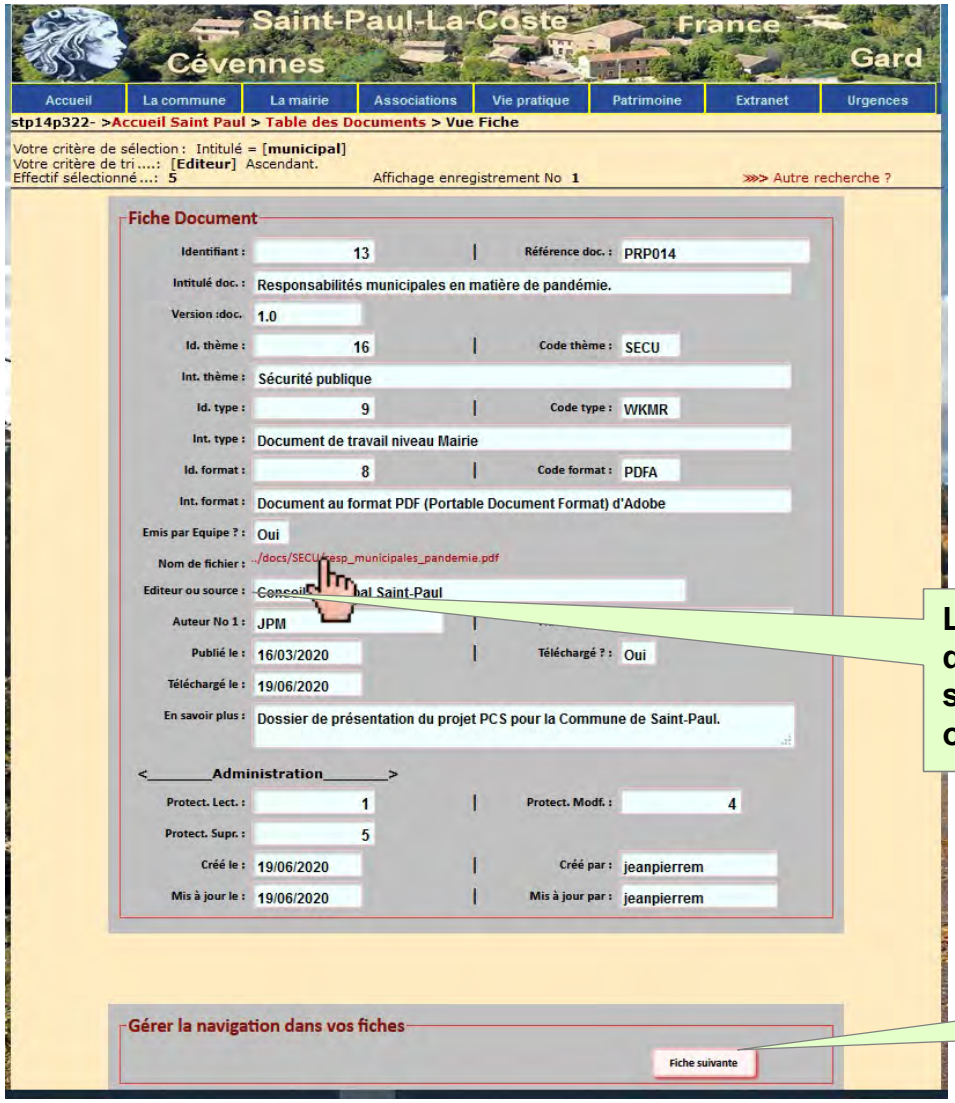

3. **La seconde page du processus affiche les résultats triés de la sélection.**
4. **Vous naviguez de fiche en fiche avec la barre de navigation en bas de l'écran.**
5. **Comme la table des Lieux et celle des Organisations, la table des Documents va s'enrichir au fil des semaines.**

La vue « Fiche » offre aussi la possibilité d'accéder directement au document sélectionné qui s'affiche dans un nouvel onglet (voir diapositive suivante).

Pour passer à la fiche suivante.

(C) Mairie de Saint-Paul-La-Coste

Site Saint-Paul-La-Coste

Vue Fiche sur la table des Documents (3/3)

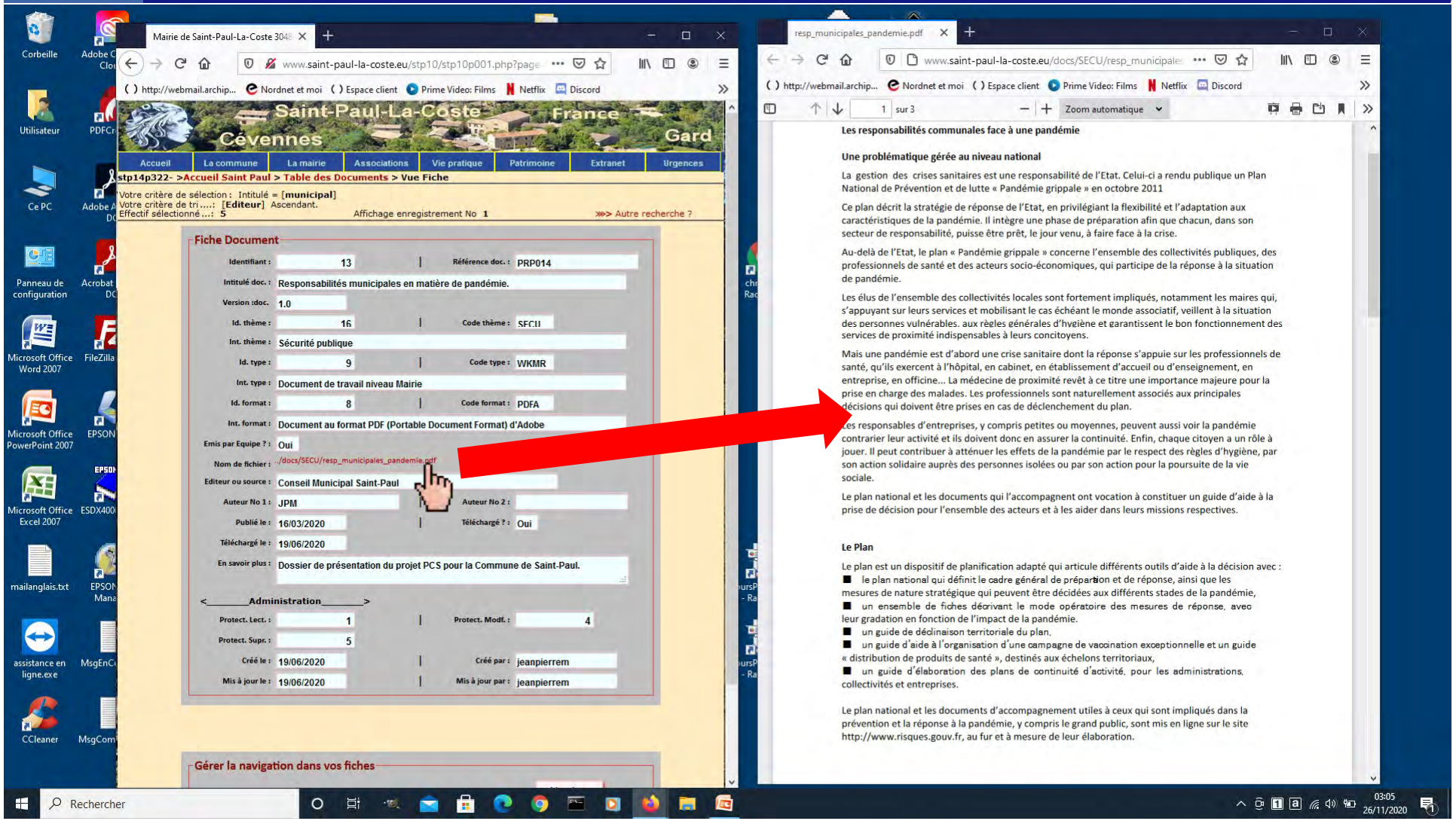

(C) Mairie de Saint-Paul-La-Coste

Site Saint-Paul-La-Coste

Menu « Tourisme et Patrimoine »

Le menu « Tourisme et Patrimoine »

(C) Mairie de Saint-Paul-La-Coste

Site Saint-Paul-La-Coste

Les options du menu « Tourisme et Patrimoine » (1/3)

1. **En cliquant sur le menu « Tourisme et Patrimoine » vous pouvez sélectionner une des 12 options.**
2. **« Index Tourisme et patrimoine » liste toutes les options et sous-options de la rubrique. Elle permet aussi d'accéder directement aux diverses fonctionnalités offertes par l'option sélectionnée.**
3. **« Venir à Saint-Paul » recense les moyens et les voies d'accès à la commune.**
4. **« Que voir à Saint-Paul » ouvre un sous-menu qui permet d'accéder aux pages décrivant les lieux sur le territoire de la commune qu'il est impératif de visiter : église, temple, chapelle de Mandajors, etc.**
5. **« Se nourrir à Saint-Paul » indique restaurants et fournisseurs de produits locaux.**

(C) Mairie de Saint-Paul-La-Coste

Site Saint-Paul-La-Coste

Les options du menu « Tourisme et Patrimoine » (2/3)

6. **« Se soigner à Saint-Paul » indique les services de santé accessibles au voisinage de la commune.**
7. **« Sur les sentiers de Saint-Paul » nous proposera des randonnées, en particulier sur le chemin de Stevenson.**
8. **« Les quatre saisons » nous présente, à travers une sélection de quatre photos par saison, les aspects de la commune en ces différents jalons sur le cycle du temps.**
9. **Images de transhumance démontre, grâce à des photographies prises en 1972 et en 2018, que cette tradition est toujours vivace en nos vallées.**

(C) Mairie de Saint-Paul-La-Coste

Site Saint-Paul-La-Coste

Les options du menu « Tourisme et Patrimoine » (3/3)

10. **« A voir à dans la région » ouvre un sous-menu qui permet d'accéder aux pages décrivant les sites touristiques majeurs accessibles facilement à partir de Saint-Paul : Biosphera à Cendras, mine témoin et musées à Alès, musée du Désert, Maison Rouge de St Jean-du-Gard, Trabuc, Bambouseraie, Uzès, Pont du Gard, Nîmes, etc. Ces pages offrent des liens vers les sites Internet de ces lieux emblématiques**
11. **« Culture et spectacles » : un peu en sommeil en ces temps de confinement, cette page offre des liens vers les principaux lieux et événements culturels de la région.**
12. **L'option « Quitter » est commune à tous les menus : elle permet de quitter le site en refermant normalement la session.**

(C) Mairie de Saint-Paul-La-Coste

Site Saint-Paul-La-Coste

Menu « Extranet »

Le menu « Extranet »

(C) Mairie de Saint-Paul-La-Coste

Site Saint-Paul-La-Coste

Les options du menu « Extranet »

1. **En cliquant sur le menu « Extranet » vous pouvez sélectionner une des 4 options.**
2. **« Parapluie » est le système d'information développé à l'intention des référents du projet « Plan Communal de Sauvegarde »**
3. **Les outils à la disposition des élus pour publier dans le site seront accessibles via l'option « Au service des Elus »**
4. **Les outils à la disposition des associations pour publier dans le site seront accessibles via l'option « Au service des Elus »**
5. **L'option « Quitter » est commune à tous les menus : elle permet de quitter le site en refermant normalement la session**

(C) Mairie de Saint-Paul-La-Coste

Site Saint-Paul-La-Coste

Menu « Urgences »

Le menu « Urgences »

(C) Mairie de Saint-Paul-La-Coste

Site Saint-Paul-La-Coste

Les options du menu « Urgences »

1. **En cliquant sur le menu « Urgences » vous pouvez sélectionner une des 6 options.**
2. **Tout commentaire est inutile pour vous présenter les « Urgences en cours ».**
3. **« Nos d'urgence » affiche, avec une hiérarchie à deux niveaux, les Nos de téléphone qu'il importe de connaître pour réagir face à un événement grave.**
4. **Un sous-chapitre important dans le domaine de la sécurité, est celui consacré au Plan Communal de Sauvegarde en cours d'élaboration.**
5. **« Ce qu'il faut savoir … » vous informe sur les urgences climatiques, sanitaires, sociales, économiques et éducatives.**
6. **L'option « Quitter » est commune à tous les menus : elle permet de quitter le site en refermant normalement la session**

(C) Mairie de Saint-Paul-La-Coste

Site Saint-Paul-La-Coste

« Urgences » : Nos d'urgence

Organisation	No
Samu (Urgences médicales)	15
Police Secours (Intervention de police)	17
Pompiers (Lutte contre l'incendie)	18
Urgence SMS (préception et orientation des personnes malentendantes vers les autres numéros d'urgence)	114
Urgence maritime	196
Urgence aéromautique	191
En Europe (numéro des urgences sécuritaires, de secours aux personnes ou médical, accessible dans toute l'Union européenne)	112
Urgence sociale (SAMU social)	115
Urgence sociale (Enfants disparus)	116
Urgence sociale (Enfance maltraitée)	119
Centre hospitalier d'Alès	04 66 78 33 33
Violences conjugales	39 19
Sida info service	0 800 840 800
Centre LOGOS (toxicomanes)	04 66 91 08 75
CDPA (Comité Départemental de Prévention de l'Alcoolisme)	04 66 91 08 75
Écoute cancer Alès	04 66 52 23 52
SOS homophobie	01 48 06 42 41
Dépannage électricité	0 810 333 030

1. **La page « Nos d'urgence ».**

La liste des différents Nos d'urgence

Les principaux Nos d'urgence à connaître impérativement

(C) Mairie de Saint-Paul-La-Coste

Merci pour
votre attention